

**MINISTÈRE DE L'ENVIRONNEMENT  
ET DE LA LUTTE CONTRE  
LES CHANGEMENTS CLIMATIQUES**

# **Bilan de performance des ouvrages municipaux d'assainissement des eaux usées pour l'année 2019**

Juin 2021

**Coordination et rédaction**

Cette publication a été réalisée par la Direction adjointe des eaux usées municipales (DAEUM) du ministère de l'Environnement et de la Lutte contre les changements climatiques (MELCC) avec la collaboration du Bureau de l'expertise en contrôle (BEC).

**Renseignements**

Pour tout renseignement, vous pouvez communiquer avec le Centre d'information.

Téléphone : 418 521-3830  
1 800 561-1616 (sans frais)

Télécopieur : 418 646-5974  
Formulaire : [www.environnement.gouv.qc.ca/formulaires/renseignements.asp](http://www.environnement.gouv.qc.ca/formulaires/renseignements.asp)  
Internet : [www.environnement.gouv.qc.ca](http://www.environnement.gouv.qc.ca)

**Pour obtenir un exemplaire du document :**

Visitez notre site Web : [www.environnement.gouv.qc.ca](http://www.environnement.gouv.qc.ca)

Dépôt légal –2021 Bibliothèque et Archives nationales du Québec  
ISBN 978-2-550-89603-6 (PDF)

Tous droits réservés pour tous les pays.

© Gouvernement du Québec – 2021

## RÉSUMÉ

En décembre 2013, le gouvernement du Québec a édicté le *Règlement sur les ouvrages municipaux d'assainissement des eaux usées* (ROMAEU) pour encadrer l'exploitation des ouvrages municipaux d'assainissement des eaux usées (OMAEU).

Le présent bilan constitue la troisième analyse de la performance des stations d'épuration et des ouvrages de surverse réalisée par le ministère de l'Environnement et de la Lutte contre les changements climatiques (MELCC). Il présente, pour l'année 2019, des statistiques générales sur les OMAEU, une évaluation du respect des normes réglementaires, une évaluation du respect des performances attendues des OMAEU et, finalement, un sommaire des activités de contrôle effectuées par le MELCC.

En 2019, le Québec comptait 827 stations d'épuration assujetties au ROMAEU alors que 88 exploitants municipaux possédaient un réseau d'égout qui rejetait ses eaux usées directement dans l'environnement. De plus, 77 exploitants municipaux possédaient un réseau d'égout qui dirigeait ses eaux usées vers une station d'épuration appartenant à un autre exploitant. Depuis le bilan de 2018, sept stations d'épuration ont été construites, deux ont été mises hors service et une n'est plus assujettie au ROMAEU en raison de son débit annuel moyen inférieur à 10 m<sup>3</sup>/jour.

Les stations d'épuration de type étangs aérés représentaient près de 69 % des stations d'épuration en exploitation au Québec, alors que les stations de type physicochimique ont traité 54 % des eaux usées acheminées à une station d'épuration. La station physicochimique de la Ville de Montréal représentait à elle seule 40 % des eaux usées traitées par l'ensemble des stations d'épuration. Environ 5,9 millions de mètres cubes d'eaux usées ont été traités chaque jour, ce qui a permis d'éviter le rejet d'une charge dans le milieu récepteur en demande biochimique en oxygène après cinq jours, partie carbonée (DBO<sub>5</sub>C), de 363 000 kilogrammes par jour, en matières en suspension (MES) de 736 000 kilogrammes par jour ainsi qu'en phosphore total (P<sub>TOT</sub>) de 9 500 kilogrammes par jour. Les rendements d'enlèvement de la DBO<sub>5</sub>C par les stations d'épuration du Québec sont, en moyenne, de 70 %. Ce pourcentage atteint même 92 % si l'on ne tient pas compte des stations de type physicochimique, qui ne sont pas conçues pour réduire efficacement la DBO<sub>5</sub>C. Quant aux rendements moyens d'enlèvement des MES et du P<sub>TOT</sub>, ils sont respectivement de 89 % et de 78 %. Bien que ces charges soient légèrement supérieures à celles traitées en 2018, les rendements moyens d'enlèvement des contaminants obtenus en 2019 sont pratiquement identiques à ceux de l'année 2018.

Toujours en 2019, au Québec, 4 610 ouvrages de surverse étaient exploités par 822 exploitants municipaux, une augmentation de 16 ouvrages de surverse par rapport à 2018. Au total, 57 136 débordements ont été comptabilisés à ces ouvrages. À titre comparatif, 49 579 débordements se sont produits en 2018, une année qui n'avait pas connu de fortes précipitations. Il s'agit donc d'une augmentation de 7 557 débordements par rapport à l'année précédente, qui est principalement occasionnée par les conditions météorologiques. Le pourcentage d'ouvrages suivis par un enregistreur électronique de débordement (EED) est passé de 68 % à 70 %, ce qui correspond à l'ajout de 123 EED.

La majorité des débordements de 2019 se sont produits en contexte de pluie (63 %) et de fonte (22 %), alors que les débordements en contexte d'urgence, de temps sec et de travaux planifiés représentaient respectivement 11 %, 3 % et 1 %. Près de 85 % de tous ces débordements ont été comptabilisés par des EED qui ont enregistré une durée journalière moyenne de 9,3 heures par débordement. La répartition des débordements en fonction des différents contextes est pratiquement identique à celle observée en 2018. Le tableau 1 présente une évaluation du respect des normes réglementaires de rejet et de débordement pour l'ensemble des exploitants municipaux en 2018 et en 2019. On constate que la conformité au ROMAEU est semblable à celle observée en 2018 pour toutes les normes du tableau.

**Tableau 1 Évaluation du respect des normes réglementaires par les OMAEU**

Norme réglementaire	Pourcentage des exploitants respectant la norme	
	2019	2018
Concentration en DBO <sub>5</sub> C inférieure ou égale à 25 mg/l	98 %	97 %
Concentration en MES inférieure ou égale à 25 mg/l	90 %	90 %
Mesure du potentiel hydrogène (pH) se situant entre 6,0 et 9,5	93 %	92 %
Absence de toxicité aiguë pour la daphnie	99 %	99 %
Absence de toxicité aiguë pour la truite arc-en-ciel	89 %	87 %
Aucune dérivation en temps sec	99 %	99 %
Aucun débordement en temps sec	91 %	89 %

En plus des normes réglementaires, les exploitants municipaux sont tenus de respecter d'autres exigences environnementales en lien avec la performance des OMAEU. Celles-ci peuvent imposer des concentrations plus restrictives que les normes réglementaires, le respect de charges maximales rejetées dans l'environnement ou un rendement minimal à de la part de la station d'épuration. Dans le cas des dérivations, les performances attendues ont trait à l'absence de dérivation en temps de pluie ou de fonte lorsque la capacité de l'équipement de traitement n'est pas dépassée. Enfin, dans le cas des ouvrages de surverse, les performances attendues concernent le respect d'une fréquence limite de débordement en temps de pluie et de fonte sur une période de l'année.

Le tableau 2 présente une évaluation du respect des performances attendues à l'effluent des stations d'épuration et aux ouvrages de surverse pour l'ensemble des exploitants municipaux en 2019. Le pourcentage des exploitants respectant la performance attendue est semblable à celui de 2018 dans la majorité des cas, à l'exception de la performance attendue pour les débordements en contexte de pluie et de fonte, qui a diminué de 69 % à 65 %, et de la performance attendue pour le P<sub>TOT</sub>, qui a augmenté de 62 % à 70 %.

**Tableau 2 Évaluation du respect des performances attendues par les exploitants municipaux**

Performance attendue des OMAEU	Pourcentage des exploitants respectant la performance attendue	
	2019	2018
Concentration, charge et rendement en DBO <sub>5</sub> C	92 %	92 %
Concentration, charge et rendement en MES	74 %	73 %
Concentration, charge et rendement en P <sub>TOT</sub>	70 %	62 %
Concentration en coliformes fécaux	97 %	96 %
Dérivation en contexte de pluie et de fonte	95 %	98 %
Débordement en contexte de pluie et de fonte	65 %	69 %

# TABLE DES MATIÈRES

Liste des tableaux	vi
Liste des figures	vii
<b>1. Introduction</b>	<b>1</b>
<b>2. Paramètres indicateurs de la qualité des eaux usées</b>	<b>2</b>
2.1 Demande biochimique en oxygène après 5 jours, partie carbonée	2
2.2 Matières en suspension	2
2.3 Potentiel hydrogène	2
2.4 Toxicité aiguë	3
2.5 Phosphore total	3
2.6 Coliformes fécaux	3
<b>3. Résumé des conditions climatiques</b>	<b>4</b>
<b>4. Stations d'épuration</b>	<b>5</b>
4.1 Statistiques générales	5
4.2 Traitement des eaux usées à la station d'épuration	9
4.2.1 Qualité des eaux usées à l'affluent	9
4.2.2 Respect des critères de conception des stations d'épuration	10
4.2.3 Qualité des eaux usées à l'effluent	15
4.3 Respect des normes réglementaires	20
4.3.1 Normes de rejet à l'effluent	20
4.3.2 Norme de dérivation	23
4.4 Respect des performances attendues	24
4.4.1 Performances attendues à l'effluent	24
4.4.2 Performance attendue pour les dérivations	27
<b>5. Ouvrages de surverse</b>	<b>28</b>
5.1 Statistiques générales	28

<b>5.2</b>	<b>Débordements aux ouvrages de surverse</b>	<b>29</b>
<b>5.3</b>	<b>Respect des normes réglementaires</b>	<b>31</b>
5.3.1	Mise en place d'un EED	31
5.3.2	Norme de débordement	31
<b>5.4</b>	<b>Performance attendue aux ouvrages de surverse</b>	<b>32</b>
<b>6.</b>	<b>Activités de contrôle et de vérification de la conformité</b>	<b>33</b>
<b>Annexes</b>		<b>34</b>
	Annexe I Liste des OMAEU comportant une station d'épuration ne respectant pas la norme réglementaire de rejet en DBO <sub>5</sub> C	34
	Annexe II Liste des OMAEU comportant une station d'épuration ne respectant pas la norme réglementaire de rejet en MES	35
	Annexe III Liste des OMAEU comportant une station d'épuration ne respectant pas la norme réglementaire de rejet en pH	38
	Annexe IV Liste des OMAEU comportant une station d'épuration ayant présenté de la toxicité aiguë pour la truite arc-en-ciel	40
	Annexe V Liste des OMAEU comportant une station d'épuration ayant présenté de la toxicité aiguë pour la daphnie	41
	Annexe VI Liste des OMAEU comportant une station d'épuration ne respectant pas la norme réglementaire de dérivation pour au moins un ouvrage	42
	Annexe VII Liste des OMAEU comportant une station d'épuration n'atteignant pas leurs performances attendues de rejet en DBO <sub>5</sub> C	43
	Annexe VIII Liste des OMAEU comportant une station d'épuration n'atteignant pas leurs performances attendues de rejet en MES	45
	Annexe IX-A Liste des OMAEU comportant une station d'épuration n'atteignant pas leurs performances de rejet en P <sub>TOT</sub>	47
	Annexe IX-B Liste des OMAEU possédant une station d'épuration ayant des performances de rejet attendue en P <sub>TOT</sub> et n'étant pas dotée d'un système de déphosphatation en 2019	52
	Annexe X Liste des OMAEU comportant une station d'épuration n'atteignant pas leurs performances de rejet en coliformes fécaux	54
	Annexe XI Liste des OMAEU n'atteignant pas leurs performances pour les dérivations	55
	Annexe XII Liste des OMAEU dont au moins un ouvrage de surverse doit se munir d'un enregistreur électronique de débordement	56

Annexe XIII Liste des OMAEU ne respectant pas la norme réglementaire de débordement pour au moins un ouvrage de surverse (OS) \_\_\_\_\_ 60

Annexe XIV Liste des OMAEU ayant un ou des ouvrages de surverse n'atteignant pas leur performance attendue \_\_\_\_\_ 62

## LISTE DES TABLEAUX

Tableau 1	Évaluation du respect des normes réglementaires par les OMAEU .....	ii
Tableau 2	Évaluation du respect des performances attendues par les exploitants municipaux.....	ii
Tableau 3	Critères de conception des stations d'épuration .....	6
Tableau 4	Qualité des eaux usées à l'affluent des stations d'épuration en DBO <sub>5</sub> C et en MES .....	9
Tableau 5	Qualité des eaux usées à l'affluent des stations d'épuration en P <sub>TOT</sub> .....	9
Tableau 6	Performance d'enlèvement de la DBO <sub>5</sub> C selon le type de système de traitement.....	16
Tableau 7	Performance d'enlèvement des MES selon le type de système de traitement.....	17
Tableau 8	Performance d'enlèvement du P <sub>TOT</sub> selon le type de système de traitement .....	18
Tableau 9	Abattement des coliformes fécaux .....	19
Tableau 10	Évaluation du respect de la norme réglementaire de rejet en DBO <sub>5</sub> C.....	20
Tableau 11	Évaluation du respect de la norme réglementaire de rejet en MES.....	21
Tableau 12	Évaluation de la norme réglementaire de respect du pH.....	21
Tableau 13	Pourcentage des essais finaux de toxicité aiguë pour la truite arc-en-ciel déclarés négatifs .	22
Tableau 14	Pourcentage des essais finaux de toxicité aiguë pour la daphnie déclarés négatifs .....	23
Tableau 15	Évaluation du respect des normes réglementaires aux ouvrages de dérivation.....	23
Tableau 16	Performances attendues à l'effluent pour la DBO <sub>5</sub> C .....	24
Tableau 17	Performances attendues à l'effluent pour les MES .....	25
Tableau 18	Performances attendues à l'effluent pour le phosphore total.....	25
Tableau 19	Performances attendues à l'effluent pour les coliformes fécaux.....	26
Tableau 20	Performances attendues des ouvrages de dérivation .....	27
Tableau 21	Répartition des ouvrages de surverse par type de système de traitement.....	28
Tableau 22	Nombre d'ouvrages de surverse moyen en fonction de la catégorie de taille de la station....	29
Tableau 23	Nombre de débordements aux ouvrages de surverse .....	29
Tableau 24	Nombre et durée des débordements aux ouvrages de surverse munis d'un EED.....	30
Tableau 25	Évaluation du respect de la norme réglementaire de débordement .....	32
Tableau 26	Performance attendue aux ouvrages de surverse .....	32



## LISTE DES FIGURES

Figure 1	Répartition de la capacité hydraulique des stations en fonction des types de systèmes de traitement.....	7
Figure 2	Répartition des stations d'épuration selon leur catégorie de taille .....	8
Figure 3	Pourcentage de stations d'épuration selon le ratio du débit traité par rapport au débit de conception .....	11
Figure 4	Pourcentage de stations d'épuration selon le ratio des charges en $DBO_5C$ calculées à l'affluent par rapport aux charges de conception .....	12
Figure 5	Nombre de stations selon le ratio des charges en MES calculées à l'affluent par rapport aux charges de conception .....	13
Figure 6	Pourcentage de stations d'épuration selon le ratio des charges en $P_{TOT}$ mesurées à l'affluent par rapport aux charges de conception.....	14
Figure 7	Répartition des débordements selon le contexte observé .....	30
Figure 8	Répartition de la durée des débordements aux ouvrages de surverse munis d'un EED.....	31

# 1. INTRODUCTION

En décembre 2013, le gouvernement du Québec a édicté le *Règlement sur les ouvrages municipaux d'assainissement des eaux usées* (ROMAEU) pour encadrer l'exploitation des ouvrages municipaux d'assainissement des eaux usées (OMAEU). Un OMAEU correspond à tout ouvrage utilisé pour la collecte, l'entreposage, le transport et le traitement des eaux usées domestiques avant leur rejet dans l'environnement.

Ce bilan constitue la troisième évaluation de la performance des OMAEU produite par le MELCC. Il présente, pour l'année 2019, les résultats d'exploitation des stations d'épuration et des ouvrages de surverse du Québec compilés à l'aide du système SOMAEU et compare les résultats obtenus avec ceux de 2018. Il contient des statistiques générales sur les OMAEU, une évaluation du respect des normes réglementaires, une évaluation des performances attendues des OMAEU et, finalement, un bilan des activités de contrôle et de vérification de la conformité effectuées par le MELCC.

La section portant sur les performances attendues des OMAEU permet d'évaluer le respect des exigences environnementales autres que celles prescrites par le ROMAEU. En effet, les performances attendues regroupent l'ensemble des exigences imposées aux exploitants depuis le début de l'exploitation de leur OMAEU. Elles sont notamment liées aux autorisations délivrées par le MELCC, aux engagements pris par les municipalités dans le cadre d'une aide financière gouvernementale ou à d'autres exigences découlant de positions ministérielles<sup>1 2 3</sup>. Ces performances attendues visent l'amélioration continue de l'exploitation des OMAEU du Québec.

---

1. [Position ministérielle sur l'application des normes pancanadiennes de débordement des réseaux d'égout municipaux.](#)

2. [Position ministérielle sur la désinfection des eaux usées traitées.](#)

3. [Position ministérielle sur la réduction du phosphore dans les rejets d'eaux usées d'origine domestique.](#)

## 2. PARAMÈTRES INDICATEURS DE LA QUALITÉ DES EAUX USÉES

Afin de déterminer la qualité des eaux usées traitées dirigées dans l'environnement, le Ministère exige le suivi de certains paramètres intégrateurs qui permettent de caractériser la qualité des eaux usées traitées tout en réduisant au minimum le nombre d'analyses que les exploitants municipaux doivent effectuer ainsi que leur coût. Ces exigences découlent des articles 6 et 7 du ROMAEU, de la [Position ministérielle sur la réduction du phosphore dans les rejets d'eaux usées d'origine domestique](#) et de la [Position ministérielle sur la désinfection des eaux usées traitées](#).

Ces paramètres sont présentés dans les sections suivantes.

### 2.1 Demande biochimique en oxygène après 5 jours, partie carbonée

La demande biochimique en oxygène après 5 jours, partie carbonée (DBO<sub>5</sub>C), consiste en la mesure de l'oxygène d'un échantillon consommé après 5 jours à la suite d'un ajout de microorganismes. Ce paramètre intégrateur permet de mesurer la pollution organique non azotée d'un échantillon d'eaux usées. Ainsi, en fixant des normes en DBO<sub>5</sub>C, le Ministère limite, par le fait même, la quantité de divers polluants organiques rejetés dans l'environnement.

L'impact le plus notable d'un rejet avec de grandes charges en DBO<sub>5</sub>C est la création de zones anoxiques dans le milieu récepteur, ce qui peut causer la mort de la faune aquatique par asphyxie.

Le suivi de ce paramètre est exigé par l'alinéa 1 de l'article 6 du ROMAEU.

### 2.2 Matières en suspension

Les matières en suspension (MES) sont la partie insoluble des contaminants dans l'eau. Elles sont constituées de sable, de boue, de roches ou même de microorganismes. Les MES sont un support pour plusieurs contaminants, comme les métaux lourds, qui viennent s'adsorber à leur surface. En fixant des normes en MES, le Ministère limite, par le fait même, la quantité de polluants adsorbés qui sont rejetés dans l'environnement.

Le suivi de ce paramètre est exigé par l'alinéa 2 de l'article 6 du ROMAEU.

### 2.3 Potentiel hydrogène

Le potentiel hydrogène (pH) correspond à la concentration logarithmique d'ions H<sup>+</sup> dans une solution. Un pH faible (acide) augmente la solubilité de certains contaminants comme les métaux lourds dans l'eau. À l'inverse, lorsque le pH est élevé (alcalin), l'azote présent dans les eaux usées est majoritairement sous forme d'ammoniaque, un composé toxique. La faune aquatique est particulièrement sensible à de petites variations de pH. Certains poissons ne seront pas en mesure de se reproduire lorsque le pH de leur milieu chute sous la valeur de 6. Afin de réduire au minimum l'impact du pH des eaux usées traitées dans le milieu récepteur, le Ministère limite le pH avant rejet à une fourchette de 6 à 9,5.

Le suivi de ce paramètre est exigé par l'alinéa 3 de l'article 6 du ROMAEU.

## 2.4 Toxicité aiguë

La toxicité aiguë correspond à la mesure de la mortalité d'un organisme témoin exposé aux eaux usées traitées non diluées. Un échantillon est considéré comme toxique lorsque le taux observé de mortalité des organismes dépasse 50 %. Ce paramètre intégrateur permet de mesurer l'impact de l'ensemble des polluants contenus dans les eaux usées traitées sur la survie de la faune aquatique. La mesure de la toxicité aiguë possède l'avantage de prendre en compte l'effet synergique des différents polluants encore présents dans les eaux usées traitées. Les espèces visées par les tests demandés par le ROMAEU sont la truite arc-en-ciel (*Oncorhynchus mykiss*) et la daphnie (*Daphnia magna*). À noter que la truite arc-en-ciel est particulièrement sensible à la présence d'azote ammoniacal.

Le suivi de ce paramètre est exigé par l'article 7 du ROMAEU aux stations de moyenne, de grande ou de très grande taille. Les stations possédant un apport industriel supérieur ou égal à 5 % de très petite ou de petite taille sont également considérées comme des stations de moyenne taille et doivent donc suivre ce paramètre (voir sous la figure 2 pour la définition des catégories de taille).

## 2.5 Phosphore total

Le phosphore total correspond à la quantité de phosphore, toute formes confondues, présent dans un échantillon. Contrairement aux autres paramètres présentés dans cette section, le phosphore total n'est pas un paramètre intégrateur. Toutefois, ses impacts importants sur la santé des cours d'eau justifient son suivi. En effet, en plus d'être la cause première de l'eutrophisation prématurée des lacs, une concentration élevée de ce composé peut mener à la prolifération d'algues bleu-vert. C'est pour ces raisons que le MELCC s'est doté de la [Position sur la réduction du phosphore dans les rejets d'eaux usées d'origine domestique](#), qui vise à limiter la concentration du phosphore dans les effluents d'eaux usées traitées.

Le suivi de ce paramètre est exigé aux stations visées par la position.

## 2.6 Coliformes fécaux

Les coliformes fécaux sont des microorganismes généralement d'origine fécale qui vivent majoritairement dans les intestins des animaux à sang chaud. Comme la survie de ce type de microorganismes dans les eaux usées traitées est généralement équivalente à la survie des microorganismes pathogènes dans ces eaux, la mesure des coliformes fécaux permet de déduire à faible coût la présence ou non de microorganismes pathogènes.

Le suivi de ce paramètre est exigé par la [Position ministérielle sur la désinfection des eaux usées traitées](#) lorsque la protection des usages du milieu récepteur le requiert, par exemple pour la protection de la baignade ou pour la protection d'une source d'eau potable.

### 3. RÉSUMÉ DES CONDITIONS CLIMATIQUES

Les conditions climatiques de l'année 2019 sont résumées ci-après. L'information provient des faits saillants publiés par le service Info-Climat sur le site du MELCC<sup>4</sup>. Étant donné que la plupart des réseaux captent les eaux de pluie et de fonte en totalité (réseau unitaire) ou en partie (réseau pseudo-unitaire), les conditions climatiques ont un effet direct sur le nombre de débordements relevé pour l'année.

Comparativement à la période de référence de 1981 à 2010, la température moyenne de 2019 a été de 0,3 °C supérieure à la normale. La fonte des neiges tardive et d'importantes pluies au printemps ont causé de nombreuses inondations dans les régions du sud-ouest de la province. À l'échelle du sud du Québec, les précipitations totales (1 030 mm) ont été légèrement supérieures à la moyenne. L'hiver a été plus neigeux, le printemps plus pluvieux, l'été plus sec et l'automne dans les normales.

---

4. [www.environnement.gouv.qc.ca/climat/Faits-saillants/2019/bilan.htm](http://www.environnement.gouv.qc.ca/climat/Faits-saillants/2019/bilan.htm)

## 4. STATIONS D'ÉPURATION

### 4.1 Statistiques générales

En 2019, 827 exploitants municipaux (régies intermunicipales, municipalités ou personnes agissant à titre de concessionnaires pour une municipalité) possédaient une station d'épuration soumise aux exigences du ROMAEU<sup>5</sup>. Ces stations d'épuration traitaient les eaux usées de plus de 900 municipalités ou régies intermunicipales. Deux réseaux d'égout municipaux acheminaient également leurs eaux usées à une station d'épuration appartenant à une industrie. Finalement, selon les renseignements détenus par le MELCC, 88 réseaux d'égout appartenant à des exploitants municipaux n'étaient pas encore reliés à une station d'épuration. Parmi ces réseaux d'égout, 24 étaient reliés uniquement à un traitement de type dégrilleur fin, qui n'est pas considéré comme une station d'épuration au sens du ROMAEU.

Sept nouvelles stations d'épuration ont été construites dans les municipalités de Rouyn-Noranda (Cléricky), d'Esprit-Saint, de Pont-Rouge (secteur sud), de Saint-Laurent-de-l'Île-d'Orléans, de Lac Etchemin (centre de ski du mont-Orignal), de Saint-Alfred et de Matagami. Ces municipalités exploitaient en 2017 un réseau d'égout qui n'était pas relié à une station d'épuration, à l'exception du réseau de Matagami qui était relié à une station désuète. En contrepartie, deux stations ont été désaffectées. La station de Sainte-Marguerite a été transformée en étangs aérés, mais la municipalité n'en était pas encore propriétaire en 2019. La station de l'OMAEU de Saint-Cyrille-de-Wendover (Hébert) a quant à elle été désaffectée et son réseau d'égout a été relié à la deuxième station de la municipalité. Finalement, l'OMAEU d'Alma (Grande Décharge) a été retiré du bilan, car son débit annuel moyen inférieur à 10 m<sup>3</sup>/d, ne le rend plus assujéti au ROMAEU (article 1).

En 2013, à l'édiction du ROMAEU, 64 stations d'épuration n'étaient pas en mesure de se conformer aux normes de rejet prévues par ce règlement, c'est-à-dire une concentration maximale de 25 mg/l en DBO<sub>5</sub>C et en MES. Ces stations d'épuration ne sont cependant pas assujéties à ces normes de rejet réglementaires jusqu'à la réalisation de travaux correctifs qui doivent être terminés en 2030 ou en 2040, selon le niveau de risque de la station (voir l'article 29 et l'annexe III du ROMAEU). Au 31 décembre 2019, 62 stations d'épuration étaient encore visées par l'annexe III du ROMAEU. Aucune station n'a été mise à niveau en 2019.

Le tableau 3 et la figure 1 dressent un portrait des 827 stations d'épuration appartenant à des exploitants municipaux au Québec par types de systèmes de traitement. Les stations d'épuration de type étangs aérés représentaient près de 69 % des stations d'épuration en exploitation, alors que les stations de type physicochimique avaient la capacité de traiter plus de 54 % des eaux usées. La station physicochimique de la Ville de Montréal représentait à elle seule 42 % de la capacité hydraulique de traitement pour l'ensemble des stations d'épuration. Les sept nouvelles stations construites, les deux stations désaffectées et la station qui n'est plus assujétie au ROMAEU n'entraînent pas de différence significative dans la distribution du nombre de stations ou de la capacité hydraulique.

La figure 2 présente la répartition des stations d'épuration selon leur catégorie de taille. On constate que la majorité des stations d'épuration sont de très petite ou de petite taille (76 %). Bien que leur nombre soit élevé, ces stations ne représentent pas une grande partie du volume d'eaux usées traitées (6 %). Il est également à noter que ces stations sont majoritairement simples à exploiter, comme dans le cas des étangs ou des technologies spécifiques. Il n'y a aucun changement significatif aux figures 1 ou 2 par rapport à l'année 2017 ou 2018.

---

5. Toute station d'épuration des eaux usées située au sud du 54<sup>e</sup> degré de latitude nord et traitant un débit moyen supérieur à 10 m<sup>3</sup>/d.

**Tableau 3 Critères de conception des stations d'épuration**

Type de système de traitement	Abréviation	Nombre de stations	Pourcentage des stations (%)	Débit (m <sup>3</sup> /d)	Charges en DBO <sub>5</sub> C (kg/d)	Charges en MES (kg/d)	Charges en P <sub>TOT</sub> (kg/d)
Boues activées	BA	46	6	789 064	111 149	106 917	3 026
Disques biologiques	BD	28	3	9 829	982	993	28
Biofiltration	BF	8	1	601 678	62 776	77 733	863
Étangs aérés	EA	572	69	1 582 236	179 970	176 426	5 489
Étangs à rétention réduite	ERR	50	6	37 843	3 312	4 277	123
Étangs non aérés	ENA	38	5	13 042	1 056	1 082	44
Physicochimique	PC	12	1	3 603 497	183 506	388 088	8 279
Réacteurs biologiques	RB	9	1	3 174	536	625	10
Technologies spécifiques	TS	65	8	4 806	717	840	27
<b>Total</b>		<b>827</b>	<b>100</b>	<b>6 645 169</b>	<b>544 004</b>	<b>756 982</b>	<b>17 890</b>

Les technologies spécifiques comprennent les systèmes de traitement suivants :

Biofosse MN (1 station)

Bionest (5 stations)

Biotour (1 station)

Fossés à infiltration rapide (1 station)

Filtres intermittents enfouis (2 stations)

Filtres intermittents à recirculation (11 stations)

Fosse septique (8 stations)

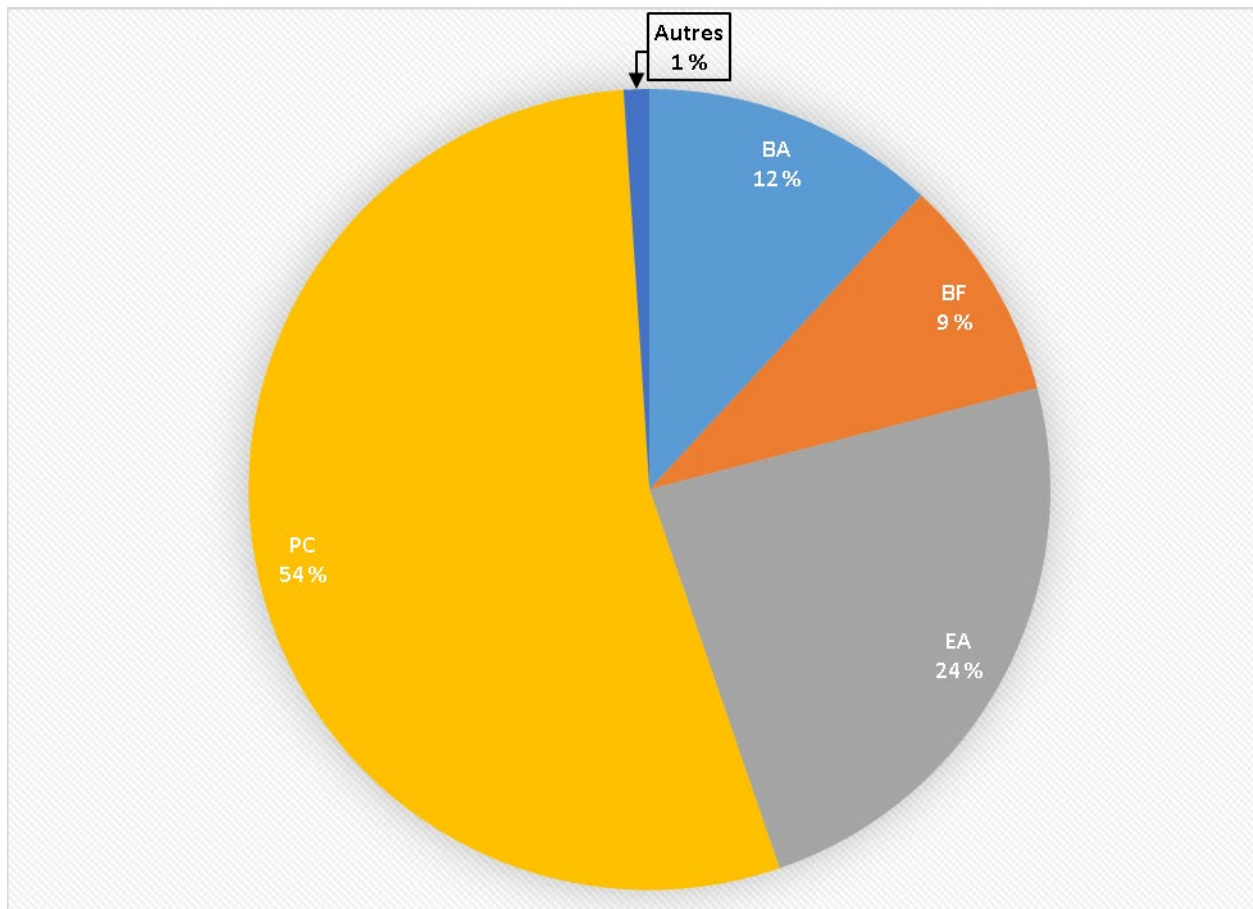
Filtre à tourbe (14 stations)

Oxydation rapide avec polissage (1 station)

Roseaux ou marais artificiel (19 stations)

Segflo et filtre Ecoflex (1 station)

**Figure 1 Répartition de la capacité hydraulique des stations en fonction des types de systèmes de traitement**

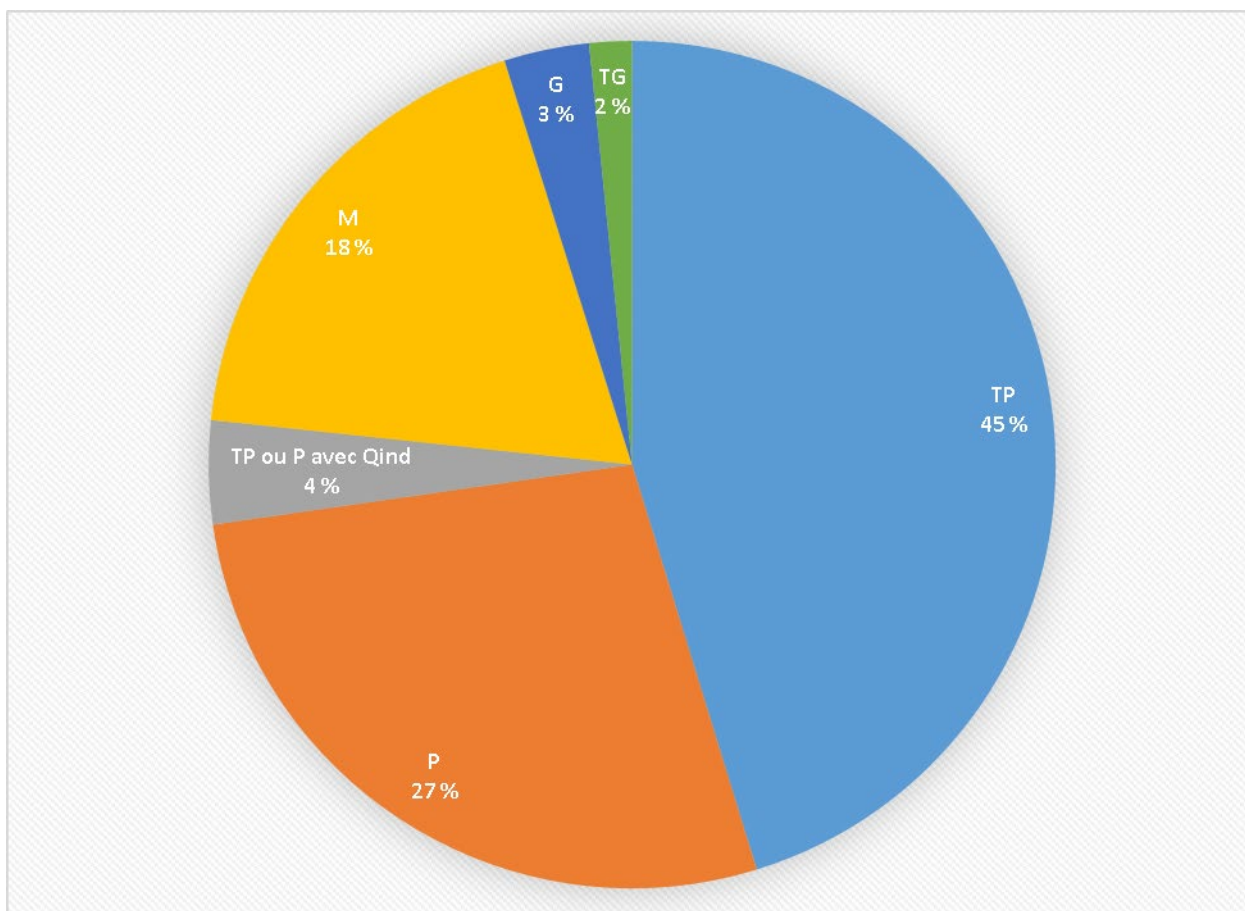


Les types de traitements des stations d'épuration se déclinent comme suit :

- Les traitements de type physicochimique (PC)
- Les traitements de type étangs aérés (EA)
- Les traitements de type boues activées (BA)
- Les traitements de type biofiltration (BF)
- Tout autre type de traitement (Autres)



**Figure 2 Répartition des stations d'épuration selon leur catégorie de taille**



Les catégories de taille des stations d'épuration sont celles du ROMAEU et se déclinent comme suit :

- Les stations de très petite taille (TP) traitent un débit journalier moyen supérieur à 10 m<sup>3</sup>/d et inférieur ou égal à 500 m<sup>3</sup>/d.
- Les stations de petite taille (P) traitent un débit journalier moyen supérieur à 500 m<sup>3</sup>/d et inférieur ou égal à 2 500 m<sup>3</sup>/d.
- Les stations de moyenne taille (M) traitent des débits journaliers moyens plus grands que 2 500 m<sup>3</sup>/d et inférieurs ou égaux à 17 500 m<sup>3</sup>/d. Les stations TP et P dont l'apport industriel est supérieur ou égal à 5 % sont considérées comme des stations de catégorie de taille moyenne.
- Les stations de grande taille (G) traitent des débits supérieurs à 17 500 m<sup>3</sup>/d et inférieurs ou égaux à 50 000 m<sup>3</sup>/d.
- Les stations de très grande taille (TG) traitent des débits de plus de 50 000 m<sup>3</sup>/d.

## 4.2 Traitement des eaux usées à la station d'épuration

### 4.2.1 Qualité des eaux usées à l'affluent

Les tableaux 4 et 5 présentent, par type de système de traitement, la somme des charges quotidiennes et les moyennes des concentrations en DBO<sub>5</sub>C, en MES et en P<sub>TOT</sub> qui sont dirigées vers les stations d'épuration du Québec aux fins de traitement. Certaines stations ont cependant été exclues pour les raisons suivantes :

- Les exploitants municipaux n'ont pas fourni certaines données.
- Les données comportaient des anomalies qui venaient biaiser le portrait général.
- Certaines stations d'épuration de petite taille n'ont pas d'exigences de suivi à l'affluent en raison de faibles débits ou de grandes fluctuations du débit qui empêchent d'obtenir une valeur représentative des charges à l'affluent de la station d'épuration.
- Certaines stations n'avaient pas d'exigence de suivi relative au P<sub>TOT</sub>.

**Tableau 4 Qualité des eaux usées à l'affluent des stations d'épuration en DBO<sub>5</sub>C et en MES**

Type de système de traitement	Nombre de stations	Débit journalier (m <sup>3</sup> /d)	Charges en DBO <sub>5</sub> C (kg/d)	Concentration moyenne en DBO <sub>5</sub> C (mg/l)	Charges en MES (kg/d)	Concentration moyenne en MES (mg/l)
BA	46	763 938	73 498	96	131 832	173
BD	25	7 884	607	77	958	121
BF	8	639 689	80 054	125	131 330	205
EA	555	1 322 086	112 899	85	203 065	154
ERR	49	29 696	2 828	95	4 141	139
ENA	36	21 106	1 446	69	2 231	106
PC	12	3 142 721	243 388	77	353 861	113
RB	8	1 106	113	102	134	121
TS	58	3 306	305	92	334	101
Total	797	5 931 532	515 138	91	827 885	137

**Tableau 5 Qualité des eaux usées à l'affluent des stations d'épuration en P<sub>TOT</sub>**

Type de système de traitement	Nombre de stations	Débit journalier (m <sup>3</sup> /d)	Charges en P <sub>TOT</sub> (kg/d)	Concentration moyenne en P <sub>TOT</sub> (mg/l)
BA	31	618 754	2 217	3,6
BD	18	7 231	22	3,0
BF	4	482 041	2 047	4,2
EA	372	976 656	2 608	2,7
ERR	34	23 832	37	1,5
ENA	30	19 624	26	1,3
PC	10	760 040	5 250	6,9
RB	3	746	3	4,2
TS	36	2 121	6	2,9
Total	538	2 891 047	12 216	3,4

#### 4.2.2 Respect des critères de conception des stations d'épuration

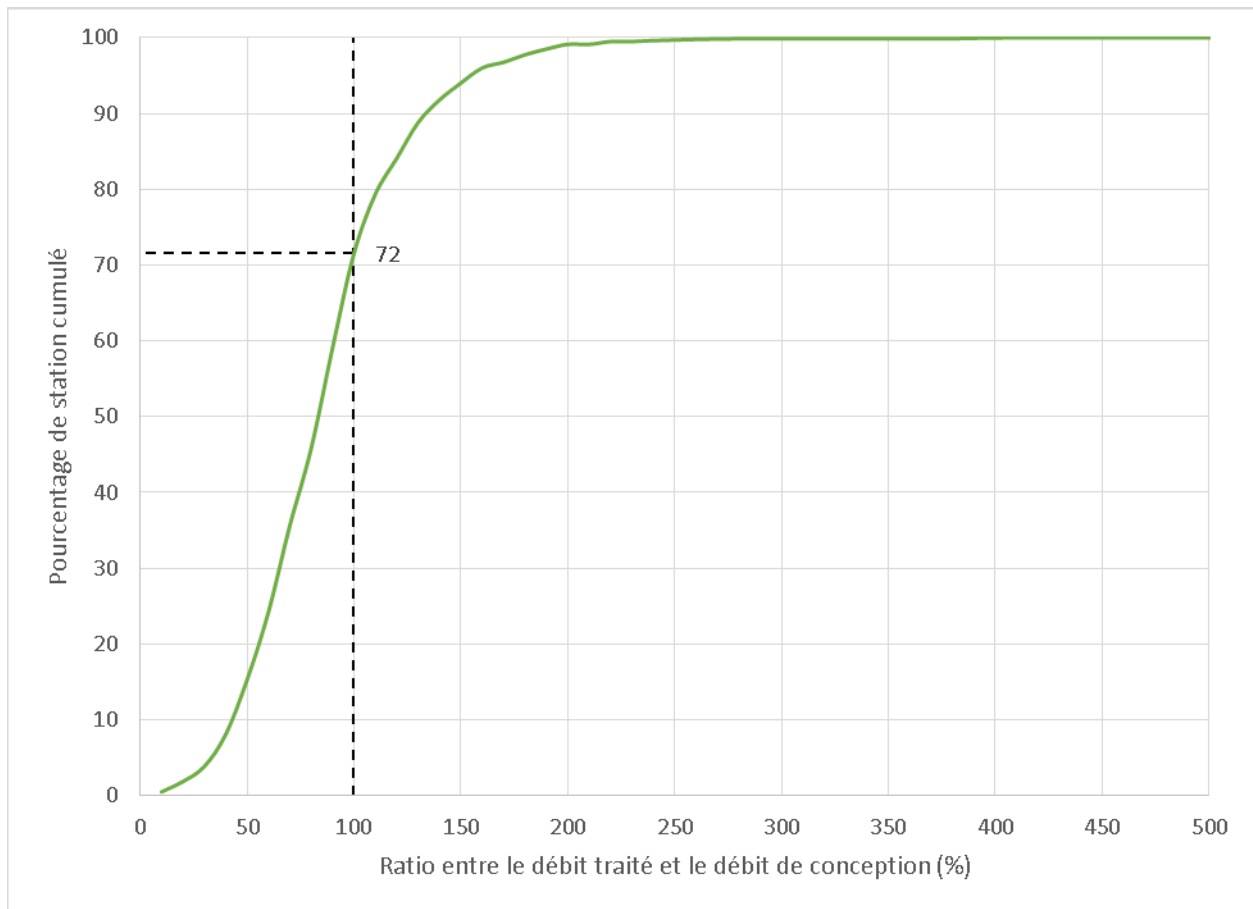
Les stations d'épuration sont conçues à partir de critères leur permettant notamment de respecter les normes de rejet. Ces critères tiennent compte de plusieurs facteurs de sécurité qui permettent aux équipements de traitement de recevoir des charges et des débits plus élevés que ceux qui étaient prévus lors de la conception de la station d'épuration. Le dépassement d'un ou de plusieurs critères de conception ne signifie pas nécessairement que la station d'épuration n'a pas la capacité de répondre aux exigences environnementales établies lors de sa construction. Par contre, un dépassement élevé peut signifier qu'un agrandissement des installations ou une modification des équipements de traitement doit être prévu pour qu'elle soit en mesure de répondre à ces exigences environnementales.

Les figures 3, 4, 5 et 6 font état du pourcentage de stations d'épuration qui respectent leurs critères de conception en matière de débit et de charges en  $\text{DBO}_5\text{C}$ , en MES et en  $P_{\text{TOT}}$ , lorsque ces données sont disponibles.

La figure 3 présente le pourcentage de stations d'épuration selon le ratio entre le débit réellement traité et le débit de conception. Des 814 stations d'épuration représentées sur ce graphique, 72 % sont exploitées sans dépasser leur débit de conception. Une station a été écartée du graphique parce que son débit de conception est inconnu, et quatre stations ont été écartées en raison de débits aberrants. Finalement, neuf stations n'avaient pas transmis de données de débit pour l'année 2019.

On observe ainsi une diminution de 6 % des stations qui sont exploitées sans dépasser leur débit de conception comparativement à 2018. Cela s'explique principalement par les précipitations plus importantes reçues durant l'année 2019.

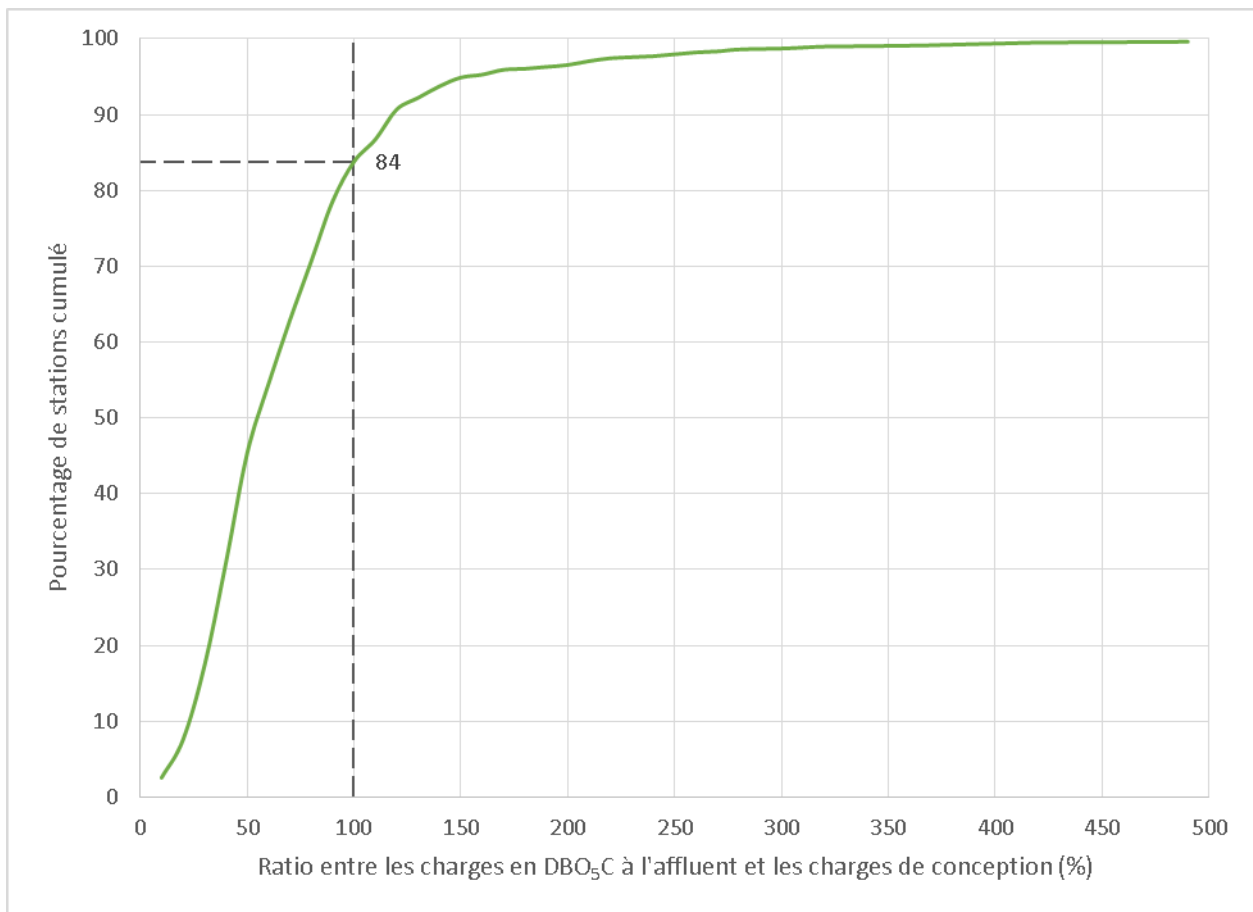
**Figure 3** Pourcentage de stations d'épuration selon le ratio du débit traité par rapport au débit de conception



La figure 4 présente le pourcentage de stations d'épuration selon le ratio des charges calculées à l'affluent en DBO<sub>5</sub>C par rapport aux charges de conception. Des 784 stations d'épuration représentées par ce graphique, 84 % sont exploitées sans dépasser leurs charges de conception en DBO<sub>5</sub>C. Treize stations ont été écartées du graphique parce que leurs charges de conception en DBO<sub>5</sub>C sont inconnues, quatre en raison de données transmises en DBO<sub>5</sub>C aberrantes et dix-sept parce que les données en DBO<sub>5</sub>C n'avaient pas été transmises. Finalement, neuf stations ont été écartées en raison du fait que le débit nécessaire au calcul des charges n'avait pas été transmis.

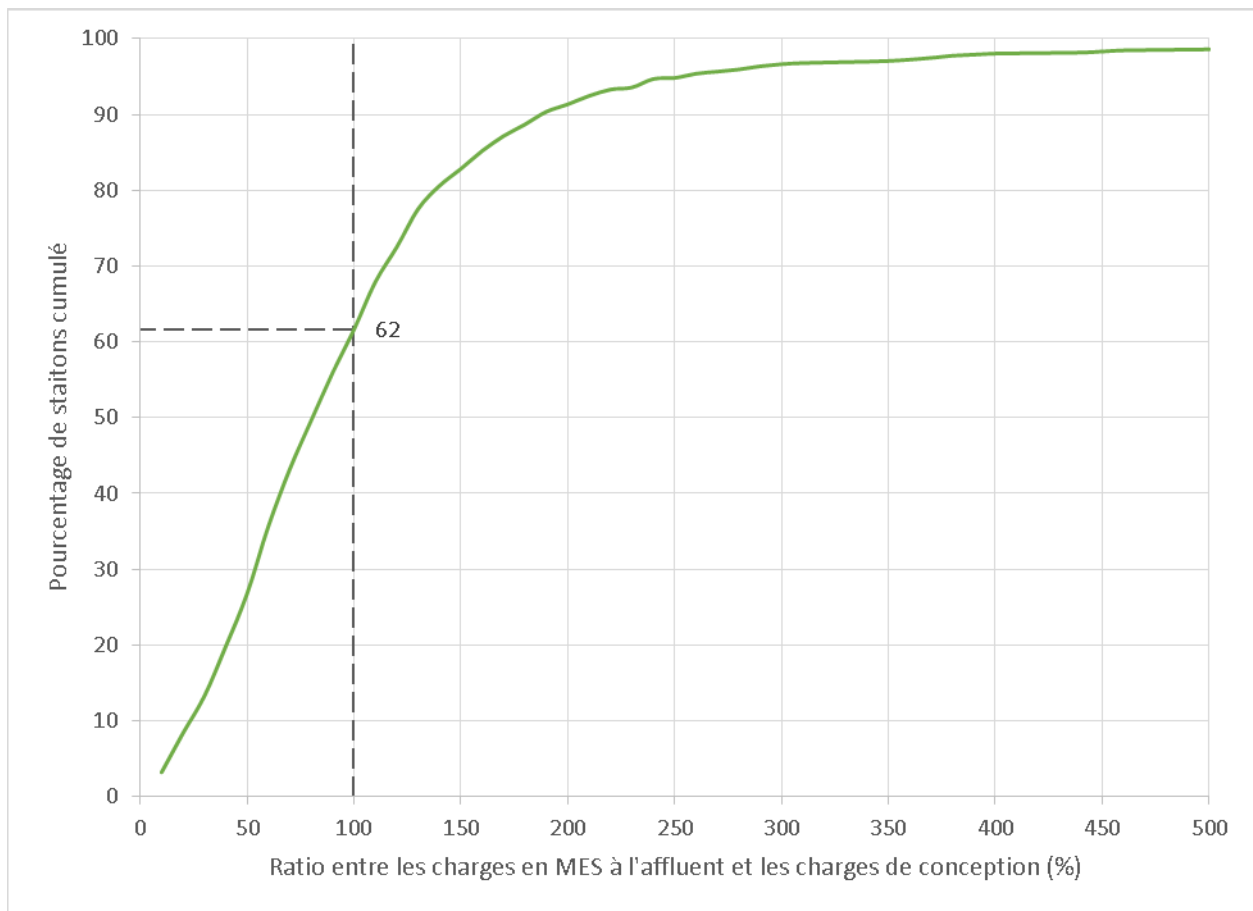
Le pourcentage de stations fonctionnant sous leur charge de conception en DBO<sub>5</sub>C est supérieur de 4 % à celui de 2018.

**Figure 4 Pourcentage de stations d'épuration selon le ratio des charges en DBO<sub>5</sub>C calculées à l'affluent par rapport aux charges de conception**



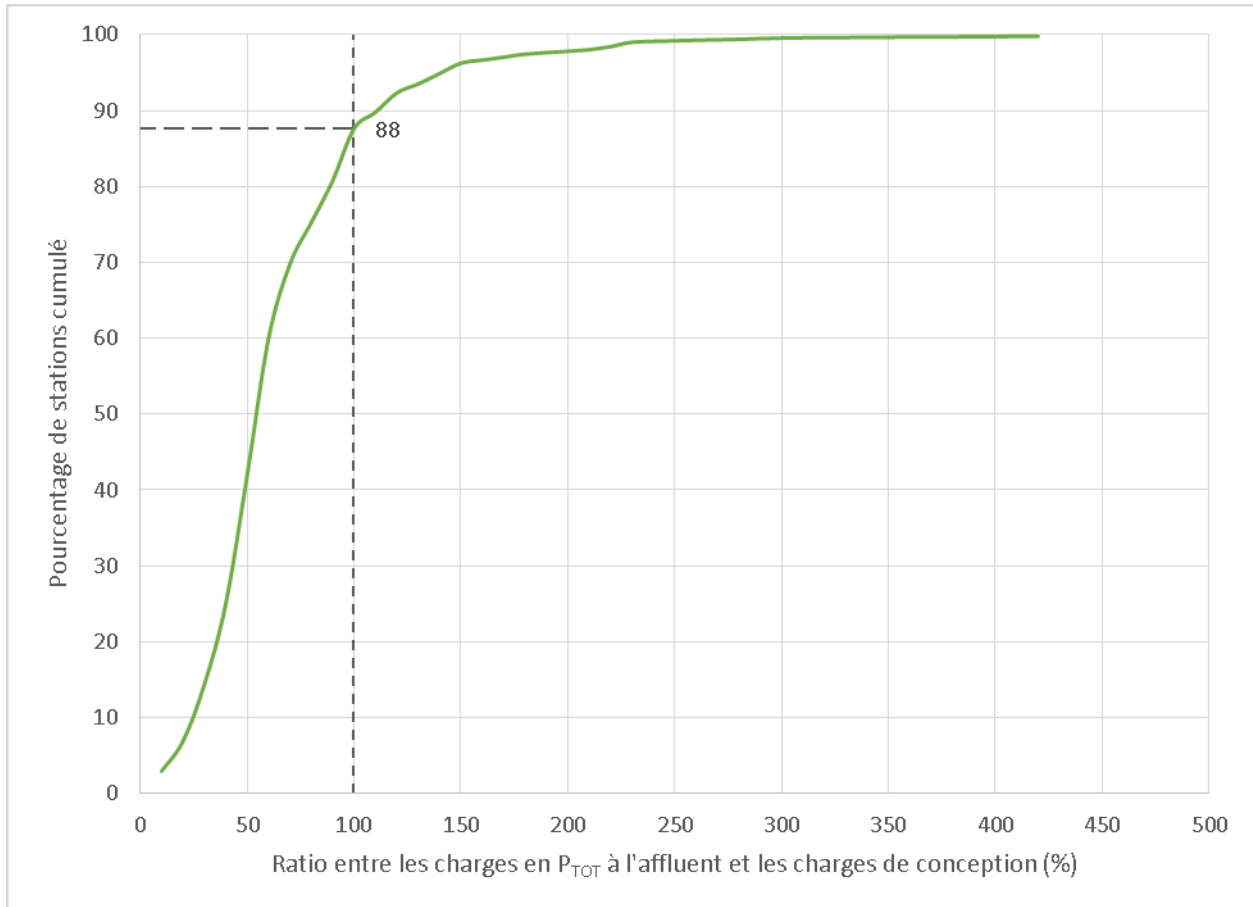
La figure 5 présente le pourcentage de stations d'épuration selon le ratio des charges calculées à l'affluent en MES par rapport aux charges de conception. Des 706 stations d'épuration représentées par ce graphique, 62% sont exploitées sans dépasser leurs charges de conception en MES. Un aspect important à tenir compte dans l'interprétation de cette figure est le grand nombre de stations d'épuration de type étangs au Québec. Ces dernières ont généralement de bonnes performances d'enlèvement bien que les charges de conception soient dépassées. Le ratio des charges en MES calculées à l'affluent par rapport aux charges de conception est donc un indicateur de performance moins bien adapté pour les stations d'épuration de type étangs. Soixante-seize stations ont été écartées du graphique parce que leurs charges de conception en MES sont inconnues, huit en raison de données aberrantes et dix-sept à cause de données en MES manquantes. Finalement, neuf stations ont été écartées parce que le débit nécessaire au calcul des charges n'avait pas été transmis.

**Figure 5** Nombre de stations selon le ratio des charges en MES calculées à l'affluent par rapport aux charges de conception



La figure 6 présente le pourcentage de stations d'épuration selon le ratio des charges calculées à l'affluent en  $P_{TOT}$  par rapport aux charges de conception. Des 509 stations d'épuration représentées par ce graphique, 88 % sont exploitées sous les charges de conception en  $P_{TOT}$ . Trente-trois stations ont été écartées du graphique parce que leurs charges de conception en  $P_{TOT}$  sont inconnues, quatre en raison de données aberrantes et soixante-dix-huit à cause de données en  $P_{TOT}$  manquantes.

**Figure 6 Pourcentage de stations d'épuration selon le ratio des charges en  $P_{TOT}$  mesurées à l'affluent par rapport aux charges de conception**



### 4.2.3 Qualité des eaux usées à l'effluent

La performance d'enlèvement ou d'abattement aux stations d'épuration pour différents paramètres est présentée selon le type de système de traitement dans les sections suivantes. Les calculs de performance sont basés sur les moyennes annuelles des débits et des charges (cumulés par type de système de traitement) à l'affluent et à l'effluent des stations d'épuration. Les calculs pour le  $P_{TOT}$  et les coliformes fécaux ont été effectués à partir de moyennes annuelles ou de moyennes sur la période de suivi estivale, selon le suivi imposé à l'exploitant.

Certaines des 827 stations d'épuration assujetties au ROMAEU ont été exclues des tableaux pour les raisons suivantes :

- Les exploitants n'ont pas fourni de débit, ce qui empêche le calcul des charges.
- Les données comportaient des anomalies qui venaient biaiser les données générales.
- Les exploitants n'ont pas fourni de données à l'affluent ou à l'effluent, ce qui empêche le calcul du rendement.
- 18 stations d'épuration infiltrent leurs eaux usées dans le sol et n'ont donc pas d'effluent selon la définition du ROMAEU.

#### 4.2.3.1. Enlèvement de la $DBO_5C$

Les résultats présentés dans le tableau 6 révèlent que l'enlèvement de la  $DBO_5C$  par les stations d'épuration a permis d'éviter le rejet d'environ 363 000 kg/d de  $DBO_5C$  dans le milieu récepteur, soit l'équivalent des charges journalières rejetées par 4,4 millions de personnes. Il est à noter que le faible rendement moyen (47 %) des stations d'épuration de type physicochimique s'explique par le fait que ces dernières ne sont pas conçues pour l'enlèvement de la  $DBO_5C$ .

Bien que les débits moyens et les concentrations moyennes soient différents de ceux de l'année 2018, les rendements obtenus aux stations d'épuration en 2019 sont pratiquement identiques à ceux de l'an dernier.



**Tableau 6 Performance d'enlèvement de la DBO<sub>5</sub>C selon le type de système de traitement**

Type de système de traitement	Nombre de stations	Débit (m <sup>3</sup> /d)	DBO <sub>5</sub> C à l'affluent	DBO <sub>5</sub> C à l'effluent		
			Charges (kg/d)	Concentration moyenne (mg/l)	Charges (kg/d)	Rendement moyen (%)
BA	46	763 938	73 498	3,7	2 855	96
BD	25	7 884	607	13,0	103	83
BF	8	639 689	80 054	15,8	10 131	87
EA	553	1 321 815	112 861	6,7	8 825	92
ERR	49	29 696	2 828	10,3	306	89
ENA	29	19 732	1 446	9,3	184	87
PC	12	3 142 721	243 388	41,4	130 027	47
RB	9	1 106	113	6,3	7	94
TS	45	2 576	219	5,1	13	94
Total	776	5 929 157	515 015	25,7	152 450	70
Total sans PC	764	2 786 436	271 627	8,0	22 423	92

#### 4.2.3.2. Enlèvement des MES

Les résultats présentés dans le tableau 7 révèlent que l'enlèvement des MES par les stations d'épuration a permis d'éviter le rejet d'environ 736 000 kg/d de MES dans le milieu récepteur, soit l'équivalent des charges journalières rejetées par 7,9 millions de personnes.

Bien que les débits moyens et les concentrations moyennes soient différents de ceux de l'année 2018, les rendements obtenus aux stations d'épuration en 2019 sont pratiquement identiques à ceux de l'an dernier.

**Tableau 7 Performance d'enlèvement des MES selon le type de système de traitement**

Type de système de traitement	Nombre de stations	Débit (m <sup>3</sup> /d)	MES à l'affluent Charges (kg/d)	MES à l'effluent		
				Concentration (mg/L)	Charges (kg/d)	Rendement (%)
BA	45	762 627	129 715	9,8	7 496	94
BD	25	7 884	958	18,0	142	85
BF	8	639 689	131 330	15,1	9 641	93
EA	553	1 321 815	203 000	12,3	16 288	92
ERR	48	26 705	2 755	14,0	373	86
ENA	29	19 732	2 231	21,2	418	81
PC	12	3 142 721	353 861	17,2	53 937	85
RB	9	1 106	134	10,6	12	91
TS	45	2 576	247	10,4	27	89
<b>Total</b>	<b>774</b>	<b>5 924 854</b>	<b>824 230</b>	<b>14,9</b>	<b>88 333</b>	<b>89</b>

#### 4.2.3.3. Enlèvement du P<sub>TOT</sub>

Dans la majorité des stations d'épuration du Québec, l'enlèvement du phosphore ne se fait que durant la période estivale. Les résultats présentés dans le tableau 8 proviennent uniquement de stations d'épuration qui doivent procéder à l'enlèvement du P<sub>TOT</sub> et qui ont fourni au moins une donnée en 2019. Ils révèlent que l'enlèvement du P<sub>TOT</sub> par les stations d'épuration a permis d'éviter le rejet d'environ 9 500 kg/d de P<sub>TOT</sub> dans le milieu récepteur, soit l'équivalent des charges journalières rejetées par 2,9 millions de personnes.

Bien que les débits moyens et les concentrations moyennes soient différents de ceux de l'année 2018, les rendements obtenus aux stations d'épuration en 2019 sont pratiquement identiques à ceux de l'an dernier, à l'exception du rendement aux étangs non aérés et aux étangs à rétention réduite, qui sont nettement inférieurs.

**Tableau 8 Performance d'enlèvement du P<sub>TOT</sub> selon le type de système de traitement**

Type de système de traitement	Nombre de stations	Débit (m <sup>3</sup> /d)	P <sub>TOT</sub> à l'affluent	P <sub>TOT</sub> à l'effluent		
			Charges (kg/d)	Concentration (mg/l)	Charges (kg/d)	Rendement (%)
BA	42	665 768	2 217	0,4	253	89
BD	19	5 412	22	0,7	4	83
BF	7	626 856	2 047	0,8	483	76
EA	418	972 079	2 596	0,7	641	75
ERR	20	14 829	37	1,5	23	38
ENA	23	17 015	26	1,1	18	30
PC	8	3 117 828	5 250	0,4	1 257	76
RB	8	757	3	0,5	0	88
TS	23	1 641	6	2,2	4	41
Total	568	5 422 186	12 204	0,5	2 683	78

#### 4.2.3.4. Abattement des coliformes fécaux

Dans la majorité des stations d'épuration du Québec, l'abattement des coliformes fécaux (C.F.) n'est exigé que durant la période estivale afin de protéger les usages récréatifs de l'eau. Pour les stations de type étangs, l'abattement se fait naturellement en fonction du temps de rétention des eaux usées et il est parfois complété par l'utilisation de rayonnement ultraviolet (UV). Pour le reste des stations d'épuration, la désinfection s'effectue généralement par l'utilisation de lampes UV.

Les résultats présentés dans le tableau 9 proviennent uniquement de stations d'épuration qui possèdent une norme en coliformes fécaux et qui ont fourni au moins une donnée en 2019. Les concentrations moyennes en C.F. sont de type géométrique pour prendre en compte la grande variabilité des concentrations mesurées à l'effluent des stations d'épuration. Toutefois, la concentration médiane est utilisée (moyenne arithmétique) afin de présenter les résultats globaux en fonction de chaque type de traitement.

**Tableau 9 Abattement des coliformes fécaux**

Type de système de traitement	Nombre de stations	Concentration médiane (UFC <sup>6</sup> /100 ml)	Nombre de stations ayant une moyenne ≤ 200 UFC/100 ml	Nombre de stations ayant une moyenne > 200 et ≤ 1 000 UFC/100 ml	Nombre de stations ayant une moyenne > 1 000 UFC/100 ml
BA	20	123,4	12	5	3
BD	20	75,2	14	5	1
BF	4	262,8	0	4	0
EA	561	104,8	369	131	61
ERR	49	973,6	12	14	23
ENA	31	126,6	17	5	9
PC	6	214,1	2	4	0
RB	9	11,0	8	1	0
TS	47	314,2	20	11	16
Total	747	120,5	454 (61 %)	180 (24 %)	113(15 %)

6. Un UFC correspond à une unité formatrice de colonie et est une approximation du nombre de bactéries

## 4.3 Respect des normes réglementaires

### 4.3.1 Normes de rejet à l'effluent

L'article 6 du ROMAEU prévoit des normes en concentration pour la DBO<sub>5</sub>C et les MES, ainsi qu'une fourchette de valeurs à respecter pour le potentiel hydrogène (pH) aux effluents finaux de toute station d'épuration. De plus, l'article 7 du ROMAEU stipule que l'effluent de toute station ne peut présenter de toxicité aiguë pour la truite arc-en-ciel ou pour la daphnie. Les sections suivantes présentent la conformité des résultats transmis par les exploitants municipaux à l'aide du système SOMAEU.

Certaines des 827 stations d'épuration assujetties au ROMAEU ont été exclues des tableaux pour les raisons suivantes :

- Certaines stations d'épuration n'étaient pas assujetties à une norme réglementaire.
- Les exploitants n'ont pas fourni de données.
- Les données comportaient des anomalies qui venaient biaiser les données générales.
- 18 stations d'épuration infiltrent leurs eaux usées dans le sol et n'ont pas d'effluent selon la définition du ROMAEU.

#### 4.3.1.1. DBO<sub>5</sub>C

La conformité à la norme de rejet en DBO<sub>5</sub>C est évaluée en fonction d'une concentration moyenne maximale de 25 mg/l calculée sur une période annuelle, trimestrielle ou mensuelle selon la taille et le type de système de traitement (annexe I du ROMAEU).

Le tableau 10 présente le nombre de stations en fonction du pourcentage de périodes conformes.

**Tableau 10 Évaluation du respect de la norme réglementaire de rejet en DBO<sub>5</sub>C**

Pourcentage de périodes conformes (%)	Nombre de stations
100	717
≥ 85 et < 100	1
≥ 50 et < 85	7
< 50	8
Total	733

On dénombre 16 stations d'épuration sur 733 qui ne respectent pas la norme réglementaire de rejet en DBO<sub>5</sub>C pour au moins une période, ce qui correspond à 2 % des stations d'épuration évaluées. La liste des exploitants municipaux possédant une station d'épuration n'ayant pas respecté une ou plusieurs périodes associées à la norme est fournie à l'annexe I du présent bilan.

La conformité à cette norme est semblable à celle observée en 2018 (97 % des stations).

#### 4.3.1.2. MES

La conformité à la norme de rejet en MES est évaluée en fonction d'une concentration moyenne maximale de 25 mg/l calculée sur une période annuelle, trimestrielle ou mensuelle selon la taille et le type de système de traitement (annexe I du ROMAEU).

Le tableau 11 présente le nombre de stations en fonction du pourcentage de périodes conformes.

**Tableau 11 Évaluation du respect de la norme réglementaire de rejet en MES**

Pourcentage de périodes conformes (%)	Nombre de stations
100	661
≥ 85 et < 100	3
≥ 50 et < 85	22
< 50	48
Total	734

On dénombre 73 stations d'épuration qui ne respectent pas la norme de rejet en MES pour au moins une période, ce qui représente 10 % des stations d'épuration évaluées. De ce nombre, 79 % sont des stations d'épuration de type étangs. Le respect de cette norme est semblable à celui observé en 2018. La liste des exploitants municipaux possédant une station d'épuration n'ayant pas respecté une ou plusieurs périodes associées à la norme est fournie à l'annexe II du présent bilan.

Par ailleurs, le ROMAEU prévoit qu'une station d'épuration de type étangs peut dépasser la norme de rejet en MES s'il est démontré que le dépassement est causé par la prolifération d'algues dans les étangs. Le tableau 11 ne prend pas en compte cet aspect, ce qui a pour conséquence de surestimer les dépassements de la norme de rejet en MES.

#### 4.3.1.3. pH

La conformité à la norme relative au pH est évaluée à partir de la prise de mesures ponctuelles à l'effluent d'une station d'épuration selon les fréquences mentionnées dans l'annexe I du ROMAEU. La valeur du pH doit se situer entre 6,0 et 9,5.

Le tableau 12 présente le nombre de valeurs de pH mesurées durant l'année qui ne respectent pas la norme réglementaire. On considère qu'il s'agit d'un manquement lorsque le pH est inférieur à 6 ou supérieur à 9,5. Sur les 808 stations d'épuration qui devaient fournir des résultats de pH en 2019, 800 ont fourni au moins une donnée durant l'année. C'est une amélioration majeure, puisque 38 stations n'avaient pas fourni de données de pH en 2018.

**Tableau 12 Évaluation de la norme réglementaire de respect du pH**

Pourcentage de mesures conformes (%)	Nombre de stations
100	746
≥ 85 et < 100	38
≥ 50 et < 85	13
< 50	3
Total	800

Sur les 800 stations d'épuration, 54 ne respectent pas la norme réglementaire de respect du pH pour au moins une journée durant l'année. Cela représente une légère amélioration par rapport à l'année 2018, où 60 stations ne respectaient pas cette norme. Plus de 90 % des valeurs hors norme présentaient un pH inférieur à 6 et ont été mesurées de mai à septembre. La liste des OMAEU comportant une station d'épuration n'ayant pas respecté la valeur de pH pour au moins une journée durant l'année est fournie à l'annexe III du présent bilan.

#### 4.3.1.4. Toxicité aiguë

L'effluent de toutes les stations d'épuration ne peut présenter de toxicité aiguë pour la truite arc-en-ciel ou la daphnie ou les deux à la fois, mais seules les stations d'épuration de moyenne, de grande et de très grande taille ont l'obligation d'effectuer des essais de toxicité aiguë. Les stations de très petite et de petite taille dont l'apport industriel est supérieur ou égal à 5 % sont considérées comme étant de moyenne taille et doivent donc effectuer ces essais.

Lorsqu'un résultat d'essai de toxicité aiguë s'avère positif (toxique), l'exploitant doit effectuer jusqu'à deux essais supplémentaires pour confirmer ou infirmer la présence de toxicité. L'effluent d'une station d'épuration est considéré comme présentant de la toxicité aiguë lorsque le résultat d'au moins un des deux essais supplémentaires est déclaré positif.

Les exploitants municipaux de 201 stations d'épuration devaient faire des essais de toxicité aiguë en 2019. Tous ces exploitants ont fourni au moins une donnée pour l'année 2019, ce qui est une amélioration par rapport à 2018, où quatre exploitants ne l'avaient pas fait. Les tableaux 13 et 14 présentent le pourcentage de réussite des essais de toxicité aiguë pour la truite arc-en-ciel et la daphnie.

**Tableau 13 Pourcentage des essais finaux de toxicité aiguë pour la truite arc-en-ciel déclarés négatifs**

Pourcentage des essais finaux de toxicité aiguë pour la truite arc-en-ciel déclarés négatifs (%)	Nombre de stations
100	179
≥ 85 et < 100	2
≥ 50 et < 85	20
< 50	0
Total	201

On dénombre 22 stations d'épuration dont l'effluent présentait de la toxicité aiguë pour la truite arc-en-ciel, ce qui représente 11 % des stations. C'est une légère amélioration comparativement aux résultats de 2018 (25 stations présentaient de la toxicité). La liste des exploitants municipaux comportant une station d'épuration ayant obtenu un ou plusieurs essais finaux de toxicité aiguë pour la truite arc-en-ciel déclarés positifs est fournie à l'annexe IV du présent bilan.

**Tableau 14 Pourcentage des essais finaux de toxicité aiguë pour la daphnie déclarés négatifs**

Pourcentage des essais finaux de toxicité aiguë pour la daphnie déclarés négatifs (%)	Nombre de stations
100	200
≥ 85 et < 100	0
≥ 50 et < 85	1
< 50	0
Total	201

Seulement une station d'épuration présentait de la toxicité aiguë pour la daphnie à son effluent. Ainsi, 99,5 % des stations d'épuration ne présentent pas de toxicité aiguë pour la daphnie, un résultat semblable à celui de 2018. Le nom de l'exploitant municipal possédant une station d'épuration ayant obtenu un essai final de toxicité aiguë pour la daphnie déclaré positif est fournie à l'annexe V du présent bilan.

#### 4.3.2 Norme de dérivation

En vertu de l'article 8 du ROMAEU, les dérivations d'eaux usées non traitées ou partiellement traitées sont interdites en temps sec. Cependant, les dérivations en temps de pluie, de fonte, en contexte d'urgence ou en contexte de travaux planifiés ne sont pas visées par cette interdiction. Une dérivation correspond au rejet d'eaux usées partiellement traitées en aval du point d'échantillonnage et de mesure de l'effluent d'une station d'épuration.

Le Ministère a évalué le respect de cette norme en considérant le pourcentage d'ouvrages de dérivation conformes pour chaque station. Dès qu'une dérivation de plus de 12 minutes se produit en temps sec, l'ouvrage de dérivation ne respecte pas la norme réglementaire. En effet, seules les dérivations dont la durée cumulée pour toute période de 24 heures est supérieure à 12 minutes sont comptabilisées. Cela s'explique par le fait que les dérivations de 12 minutes et moins sont susceptibles d'avoir été causées par l'imprécision des appareils ou par des événements imprévisibles, par exemple un déplacement de la flotte dû à des événements externes, ou encore à des tests de fonctionnement effectués par les opérateurs.

En 2019, 699 stations d'épuration étaient assujetties à une norme de dérivation.

Le tableau 15 présente l'évaluation du respect des normes de dérivation en temps sec aux ouvrages de dérivation pour l'année 2019.

**Tableau 15 Évaluation du respect des normes réglementaires aux ouvrages de dérivation**

Pourcentage des ouvrages de dérivation de la station d'épuration respectant la norme de dérivation en temps sec (%)	Nombre de stations
100	690
≥ 85 et < 100	0
≥ 50 et < 85	4
< 50	5
Total	699



Les neuf stations d'épuration ne respectant pas la norme réglementaire de dérivation ont comptabilisé 146 dérivation en temps sec. À elle seule, une station compte pour 122 de ces dérivation. La liste des exploitants municipaux dont les ouvrages de dérivation n'ont pas respecté la norme de dérivation en temps sec au moins une fois est fournie à l'annexe VI du présent bilan.

## 4.4 Respect des performances attendues

### 4.4.1 Performances attendues à l'effluent

Les performances attendues à l'effluent peuvent notamment être le respect de concentrations plus restrictives que les normes réglementaires, le respect de charges maximales déversées dans le milieu récepteur ou un rendement minimal que le système de traitement doit atteindre. Elles sont fixées en fonction de la performance du système de traitement mis en place et de la capacité de support du milieu récepteur.

L'évaluation du respect des performances attendues à l'effluent est basée sur une moyenne des résultats d'analyse. Cette moyenne est calculée selon différentes périodes en fonction du type de système de traitement et de la taille de la station d'épuration. De plus, pour un même paramètre d'analyse, il peut y avoir plus d'une période définie comportant des performances attendues différentes. Le calcul des performances attendues a légèrement changé dans le bilan de 2019. Il présente maintenant la moyenne de chaque norme afin d'attribuer autant d'importance à une performance annuelle (qui ne contient qu'une période) qu'à une performance mensuelle (12 périodes).

Les stations d'épuration pour lesquelles l'exploitant municipal a fourni au moins un résultat d'analyse pour 2019 sont présentées pour évaluer la performance attendue à leur effluent.

#### 4.4.1.1. DBO<sub>5</sub>C

Le tableau 16 présente les stations d'épuration qui atteignent les performances attendues relativement à la DBO<sub>5</sub>C pour toutes les périodes qui y sont associées.

**Tableau 16 Performances attendues à l'effluent pour la DBO<sub>5</sub>C**

Respect des performances attendues (%)	Nombre de stations
100	665
≥ 85 et < 100	6
≥ 50 et < 85	29
< 50	21
Total	721

On dénombre 56 stations d'épuration qui n'atteignent pas les performances attendues relativement à la DBO<sub>5</sub>C pour au moins une période, ce qui représente 8 % des stations d'épuration. Ce résultat est semblable à celui obtenu en 2018. La liste des exploitants municipaux dont la station n'atteint pas ses performances est fournie à l'annexe VII du présent bilan.

#### 4.4.1.2. MES

Le tableau 17 présente les stations d'épuration qui atteignent les performances attendues relativement aux MES pour toutes les périodes qui y sont associées. Les stations de type étangs aérés et étangs aérés à rétention réduite n'ont généralement pas de performances attendues pour ce paramètre.

**Tableau 17 Performances attendues à l'effluent pour les MES**

Respect des performances attendues (%)	Nombre de stations
100	104
≥ 85 et < 100	14
≥ 50 et < 85	3
< 50	20
Total	141

On dénombre 37 stations d'épuration qui n'atteignent pas les performances attendues au regard des MES pour au moins une période, ce qui représente 26 % des stations d'épuration. À titre comparatif, le pourcentage de ces OMAEU était de 27 % en 2018. La liste des exploitants municipaux dont la station n'atteint pas ses performances est fournie à l'annexe VIII du présent bilan.

#### 4.4.1.3. P<sub>TOT</sub>

Le tableau 18 présente les stations d'épuration qui atteignent les performances attendues relativement au P<sub>TOT</sub> pour toutes les périodes qui y sont associées. Pour la plupart des stations d'épuration, la performance attendue a été fixée en fonction de la [Position ministérielle sur la réduction du phosphore dans les rejets d'eaux usées d'origine domestique](#).

**Tableau 18 Performances attendues à l'effluent pour le phosphore total**

Respect des performances attendues (%)	Nombre de stations
100	362
≥ 85 et < 100	2
≥ 50 et < 85	1
< 50	176
Total	541

On dénombre 179 stations d'épuration sur 541 qui n'atteignent pas les performances attendues relativement au P<sub>TOT</sub> pour au moins une période, ce qui représente 33 % des stations d'épuration. C'est une amélioration de 5 % comparativement au résultat de 2018. Comme la majorité des stations d'épuration n'ont qu'une seule période pour le calcul de la moyenne des résultats d'analyse, dès que la performance attendue n'est pas atteinte, le pourcentage de périodes conformes est zéro. Cela explique pourquoi la plupart des stations d'épuration qui n'atteignent pas leur performance se situent dans l'intervalle inférieur à 50 % (< 50 %). La liste des exploitants municipaux d'une station d'épuration qui n'atteint pas ses performances attendues est fournie à l'annexe IX-A du présent bilan. À noter que 83 de ces stations n'étaient pas encore dotées d'un équipement de déphosphatation au 31 décembre 2019. Les exploitants municipaux de ces stations sont présentés à l'annexe IX-B.

#### 4.4.1.4. Coliformes fécaux

Le tableau 19 présente les stations d'épuration qui atteignent les performances attendues relativement aux coliformes fécaux pour toutes les périodes qui y sont associées. Pour la majorité des stations d'épuration, la performance attendue ne s'applique qu'en période estivale. Dans certains cas, une période supplémentaire peut être déterminée pour le reste de l'année.

**Tableau 19 Performances attendues à l'effluent pour les coliformes fécaux**

Respect des performances attendues	Nombre de stations
100	738
≥ 85 et < 100	3
≥ 50 et < 85	9
< 50	11
Total	761

On dénombre 23 stations d'épuration sur 761 qui n'atteignent pas les performances attendues en ce qui concerne les coliformes fécaux pour au moins une période, ce qui représente 3 % des stations d'épuration du Québec. C'est une légère amélioration comparativement au résultat de 2018. La liste des exploitants municipaux dont la station n'atteint pas ses performances est fournie à l'annexe X du présent bilan.

#### 4.4.2 Performance attendue pour les dérivation

La performance attendue concernant les dérivation est l'absence de dérivation en temps de pluie ou de fonte lorsque la capacité des équipements de traitement n'est pas dépassée. Pour les équipements de type étangs, la performance attendue est de ne pas dériver en temps de pluie ou de fonte, peu importe le débit horaire à l'entrée de la station d'épuration. Une dérivation correspond au rejet d'eaux usées partiellement traitées en aval du point d'échantillonnage et de mesure de l'effluent d'une station d'épuration.

Le Ministère a évalué le respect de cette performance pour chaque station d'épuration en considérant tous les ouvrages de dérivation qui lui sont associés. Ainsi, le pourcentage de conformité d'une station d'épuration est déterminé en fonction de la proportion d'ouvrages de dérivation qui respectent la performance attendue. Le tableau 20 présente ces résultats pour l'année 2019. Comme pour la norme réglementaire, seules les dérivation de plus de 12 minutes sont considérées dans l'évaluation.

En 2019, 699 stations d'épuration avaient des performances attendues pour les dérivation.

**Tableau 20 Performances attendues des ouvrages de dérivation**

Pourcentage des ouvrages de dérivation respectant leur performance attendue (%)	Nombre de stations
100	666
≥ 85 et < 100	0
≥ 50 et < 85	8
< 50	25
Total	699

Les 33 stations d'épuration qui n'atteignent pas les performances attendues ont enregistré 572 événements de dérivation hors norme. Soulignons que 472 de ces dérivation se sont produites à des stations d'épuration de type étangs. Douze stations de plus qu'en 2018 n'atteignent pas leur performance attendue et on dénote une augmentation significative des événements de dérivation en temps de pluie et de fonte (64 % plus d'événements). Cela s'explique entre autres par les conditions météorologiques extrêmes du printemps 2019 (82 % des dérivation ont eu lieu entre mars et avril). La liste des exploitants municipaux dont la station d'épuration n'atteint pas ses performances attendues pour les dérivation est fournie à l'annexe XI du présent bilan.

## 5. OUVRAGES DE SURVERSE

### 5.1 Statistiques générales

En 2019 au Québec, 4 610 ouvrages de surverse (OS) répartis sur 822 réseaux d'égout étaient en exploitation. De ce nombre, 3 230 étaient munis d'un enregistreur électronique de débordement (EED) permettant d'enregistrer la fréquence des débordements, le moment où ils se produisent et leur durée quotidienne. Les autres OS étaient munis uniquement d'un repère visuel qui permettait de répertorier les débordements en observant, chaque semaine, le déplacement de ce dernier. Un compteur d'heures de débordement dont le relevé est effectué chaque semaine accompagnait également le repère visuel de 107 OS.

Le tableau 21 présente la répartition des OS selon le type de système de traitement recevant leurs eaux usées, y compris les stations sans ouvrage de surverse. En 2019, 723 des 827 stations d'épuration assujetties au ROMAEU étaient desservies par au moins un OS. De plus, les 111 OS associés aux stations d'épuration définies comme étant « autre » dirigent leurs eaux usées vers des dégrilleurs fins, vers des stations d'épuration désuètes ou vers des stations d'épuration appartenant à des industries.

**Tableau 21 Répartition des ouvrages de surverse par type de système de traitement**

Type de système de traitement	Nombre de stations	Nombre d'ouvrages de surverse
BA	46	691
BD	28	45
BF	8	385
EA	572	2527
ERR	50	147
ENA	38	37
PC	12	602
RB	9	11
TS	64	54
Autre	-	111
Total	827	4 610

Le tableau 22 présente le nombre d'OS moyen en fonction de la taille de la station d'épuration qu'ils desservent. Il permet de constater que plus la taille de la station d'épuration est grande, plus le nombre d'OS est élevé, compte tenu du territoire à desservir. Par ailleurs, le nombre d'OS moyen par station d'épuration toutes catégories confondues demeure de cinq.

**Tableau 22 Nombre d'ouvrages de surverse moyen en fonction de la catégorie de taille de la station**

Catégorie de taille de la station	Nombre d'OS moyen
TP	1
P	3
M	8
G	27
TG	77
Toutes	5

## 5.2 Débordements aux ouvrages de surverse

En vertu de l'article 9 du ROMAEU, tous les débordements qui se produisent à un OS doivent être répertoriés. Comme pour les dérivations, un débordement est considéré comme valide lorsque sa durée cumulée journalière est supérieure à 12 minutes. Cela s'explique par le fait que les débordements de 12 minutes et moins sont susceptibles d'avoir été causés par l'imprécision des appareils ou par des événements imprévisibles, par exemple un déplacement de la flotte dû à des événements externes ou encore à des tests de fonctionnement effectués par les opérateurs. Un débordement correspond au rejet d'eaux usées non traitées dans l'environnement.

Le contexte de débordement est déterminé par l'exploitant lorsqu'il saisit ses données de débordement dans le système SOMAEU. Au sens du ROMAEU, un débordement est considéré comme étant en « temps sec » lorsqu'il se produit plus de 24 heures après la fin d'une pluie.

Deux tableaux et deux figures sont présentés dans les pages suivantes dans le but de dresser un portrait des 57 136 débordements observés aux 4 610 ouvrages de surverse en 2019. À noter que 1 705 ouvrages de surverse n'ont pas enregistré de débordement.

Le tableau 23 et la figure 7 présentent la répartition des 57 136 débordements selon le contexte déterminé par les exploitants municipaux en 2019.

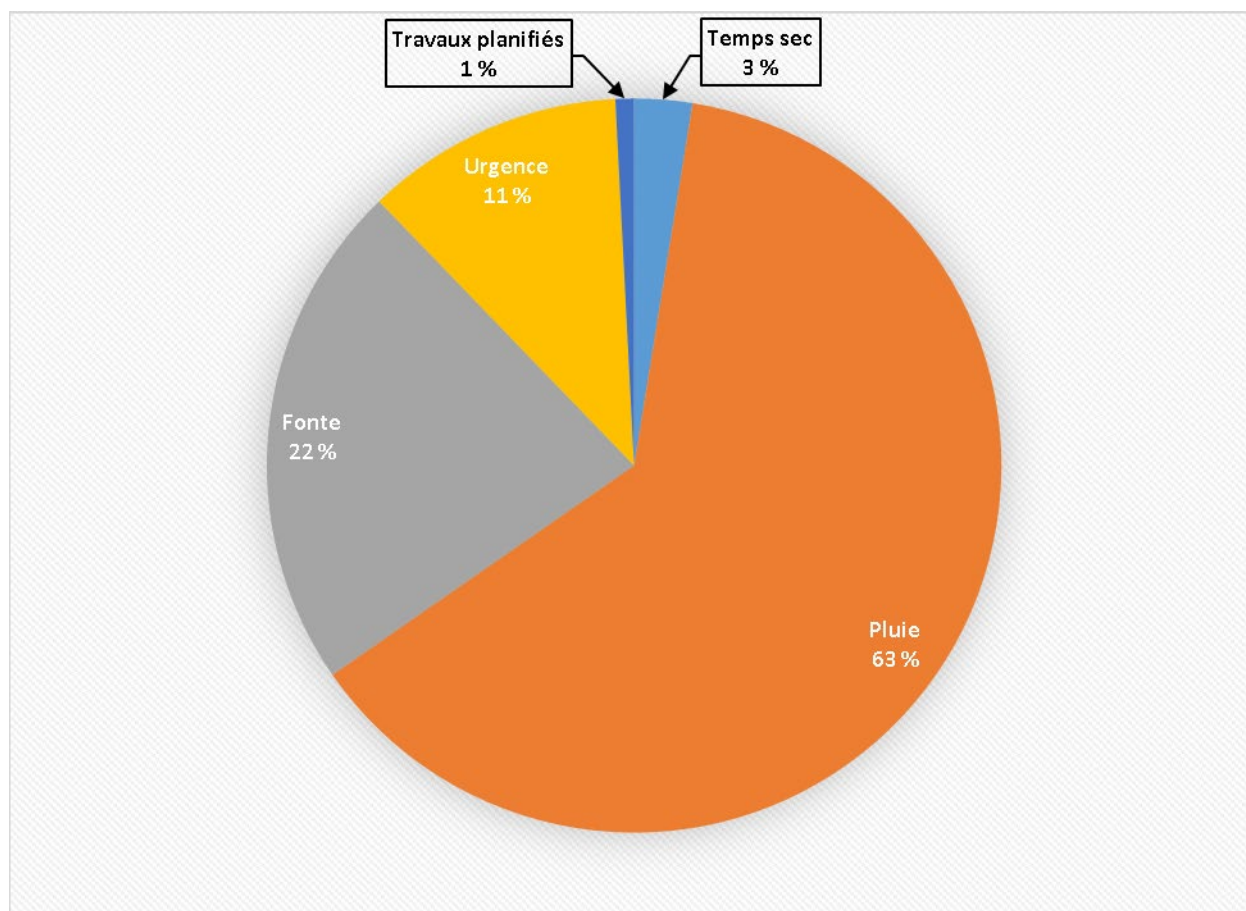
Le tableau 24 présente la durée totale, la durée moyenne et le nombre de débordements observés aux 3 230 ouvrages de surverse munis d'un EED au 31 décembre 2019.

La figure 8 présente la durée des débordements aux ouvrages de surverse munis d'un EED en 2019.

**Tableau 23 Nombre de débordements aux ouvrages de surverse**

Contexte	Nombre de débordements
Temps sec	1 457
Pluie	35 878
Fonte	12 822
Urgence	6 513
Travaux planifiés	466
Total	57 136

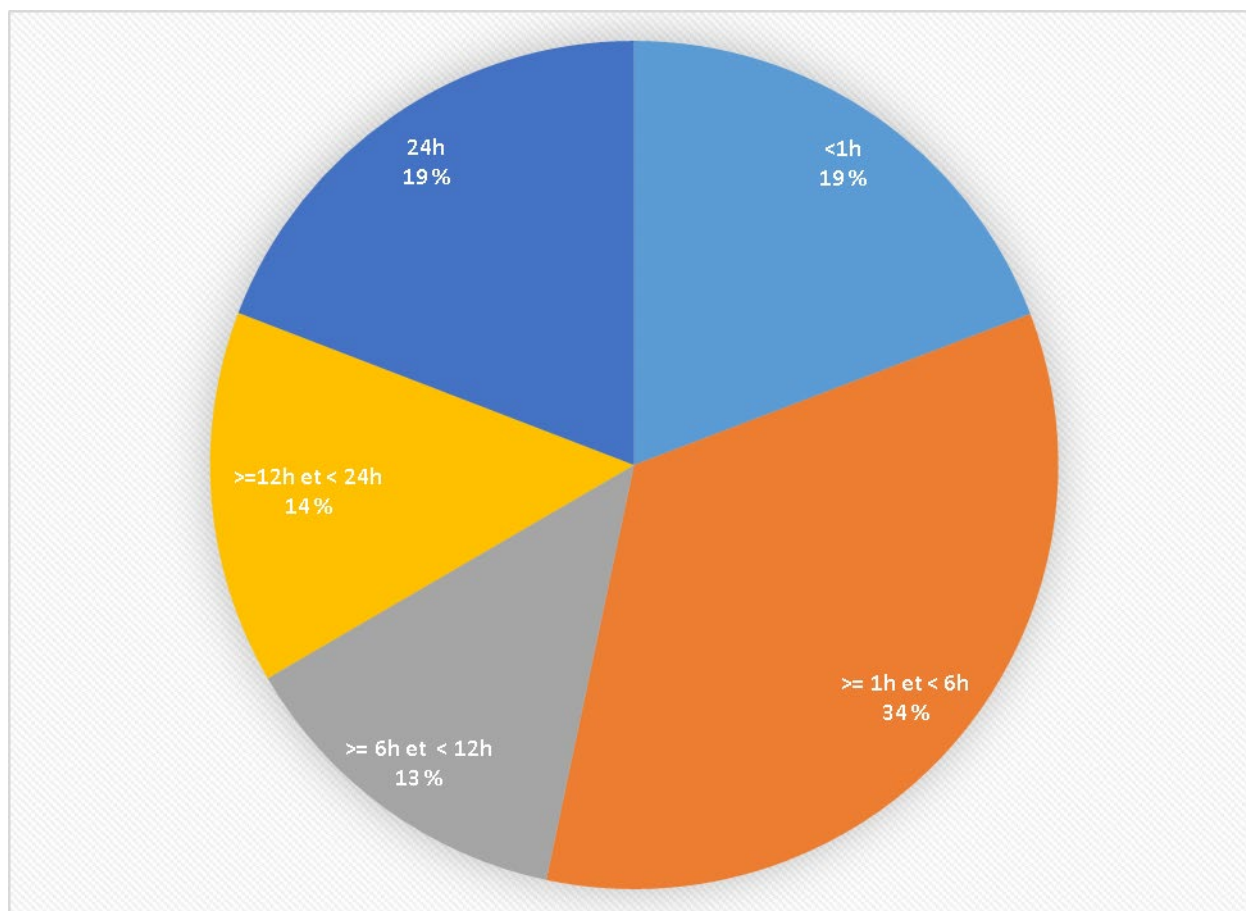
**Figure 7 Répartition des débordements selon le contexte observé**



**Tableau 24 Nombre et durée des débordements aux ouvrages de surverse munis d'un EED**

Contexte	Nombre de débordements	Durée totale (h)	Durée moyenne (h)
Temps sec	1 394	10 242	7,35
Pluie	30 566	220 036	7,20
Fonte	10 744	143 617	13,37
Urgence	5 627	75 471	13,41
Travaux planifiés	357	2 757	7,72
Total	48 688	452 122	9,29

**Figure 8 Répartition de la durée des débordements aux ouvrages de surverse munis d'un EED**



## 5.3 Respect des normes réglementaires

### 5.3.1 Mise en place d'un EED

Lorsqu'un débordement survient à un OS sans EED et qu'il n'est pas causé par un cas d'urgence, l'exploitant municipal doit y installer un EED au plus tard un an après le débordement (article 9 du ROMAEU).

En 2019, 123 nouveaux EED ont été installés aux ouvrages de surverse du Québec.

Des 1 380 OS qui n'avaient pas d'EED, 44 % ont connu au moins un débordement en temps sec, de pluie ou de fonte. Ainsi, 605 OS devront être équipés d'un EED pour respecter cette norme réglementaire. La liste des exploitants municipaux responsables de ces OS est présentée à l'annexe XII. De ces OS, 464 ont connu un débordement non causé par un cas d'urgence en 2018.

### 5.3.2 Norme de débordement

En vertu de l'article 8 du ROMAEU, les débordements d'eaux usées sont interdits en temps sec. Cependant, les débordements en temps de pluie ou de fonte, en contexte d'urgence ou en contexte de travaux planifiés ne sont pas visés par cette interdiction.



Le Ministère a évalué le respect de cette norme pour chaque exploitant municipal en considérant tous les OS qui lui sont associés. Ainsi, le pourcentage de conformité d'un exploitant municipal est déterminé en fonction de la proportion d'OS qui respectent la norme de débordement indépendamment du nombre de débordements en temps sec. Un OS ne respecte pas sa norme réglementaire dès qu'un débordement de plus de 12 minutes s'y produit en temps sec.

Les exploitants ayant transmis officiellement toutes les informations demandées par le MELCC ont été évalués. Cela représente 811 des 822 exploitants municipaux qui possédaient au moins un OS en 2019. Cette évaluation est présentée dans le tableau 25.

**Tableau 25 Évaluation du respect de la norme réglementaire de débordement**

Pourcentage des ouvrages de surverse respectant la norme de débordement en temps sec (%)	Nombre d'exploitants
100	741
≥ 85 et < 100	27
≥ 50 et < 85	31
< 50	12
Total	811

On constate que, comme en 2018, la majorité (86 %) des exploitants respectent leur norme réglementaire de débordement en temps sec. La liste des exploitants n'ayant pas respecté leur norme réglementaire est présentée à l'annexe XIII. Au total, 135 OS appartenant à 70 exploitants sont visés par cette liste.

## 5.4 Performance attendue aux ouvrages de surverse

Le Ministère a évalué le respect de la performance attendue pour chaque exploitant municipal en considérant tous les OS qui lui sont associés. Un OS n'atteint pas sa performance dès qu'il enregistre, sur une période donnée, un nombre de débordements en contexte de pluie ou de fonte supérieur à la cible attendue. Ainsi, le pourcentage de conformité d'un exploitant municipal est déterminé en fonction de la proportion d'OS qui respectent la performance attendue. Le tableau 26 présente ces résultats pour l'année 2019.

**Tableau 26 Performance attendue aux ouvrages de surverse**

Pourcentage des ouvrages de surverse respectant leur performance attendue (%)	Nombre d'exploitants
100	531
≥ 85 et < 100	50
≥ 50 et < 85	163
< 50	67
Total	811

On compte 659 OS appartenant à 280 exploitants municipaux (35 %) dont le nombre de débordements observé est supérieur à leur performance attendue. C'est près de 100 OS de plus qu'en 2018. La liste des exploitants ayant un ou des OS n'atteignant pas leur performance est présentée à l'annexe XIV.

## 6. ACTIVITÉS DE CONTRÔLE ET DE VÉRIFICATION DE LA CONFORMITÉ

L'exploitant d'un OMAEU est responsable d'effectuer l'échantillonnage à l'affluent et à l'effluent final de sa station, conformément au *Guide d'échantillonnage à des fins d'analyses environnementales*<sup>7</sup> publié par le MELCC. L'analyse des paramètres de suivi doit être réalisée par un laboratoire accrédité par le ministre en vertu de l'article 118.6 de la *Loi sur la qualité de l'environnement* (LQE). Les données sont ensuite enregistrées par l'exploitant dans le système SOMAEU et sont accessibles en tout temps par le MELCC.

Pour assurer l'application uniforme des exigences, le Centre de contrôle environnemental du Québec (CCEQ) s'est doté d'un programme de contrôle. Les résultats d'exploitation des stations d'épuration ont été vérifiés lors de la réception du rapport annuel. Comme le mentionne l'article 13 du ROMAEU, l'exploitant d'un OMAEU doit transmettre le rapport annuel par voie électronique avant le 1<sup>er</sup> avril de l'année suivante. Les activités de contrôle exercées par le CCEQ dans le cadre du programme de contrôle environnemental des OMAEU avaient pour objectifs :

- de s'assurer que les exploitants prennent les moyens nécessaires pour apporter les mesures de mitigation requises et faire cesser les débordements dans les plus brefs délais à la suite d'un avis au ministre (art. 15 du ROMAEU);
- de contrôler la conformité des OMAEU au ROMAEU.

Dans ce cadre, les interventions correspondent à des inspections d'OMAEU sur le terrain dans le but d'en vérifier la conformité au ROMAEU. Elles correspondent également à la vérification de la réception et à l'analyse de rapports annuels. Enfin, des vérifications sont réalisées, à la suite à un avis au ministre pour un débordement ou une dérivation, auprès de l'exploitant pour s'assurer que celui-ci planifie et apporte des correctifs pour atténuer les effets du débordement dans les meilleurs délais.

Certaines de ces activités ont mené à la notification d'avis de non-conformité et à l'imposition de trois sanctions administratives pécuniaires. Les registres publics de renseignements relatifs aux sanctions administratives pécuniaires<sup>8</sup> imposées par les directions régionales du MELCC peuvent être consultés en ligne.

---

<sup>7</sup> [www.ceaeg.gouv.qc.ca/documents/publications/echantillonnage.htm](http://www.ceaeg.gouv.qc.ca/documents/publications/echantillonnage.htm).

<sup>8</sup> [www.registres.environnement.gouv.qc.ca/sanctions/recherche.asp](http://www.registres.environnement.gouv.qc.ca/sanctions/recherche.asp).

## ANNEXES

### Annexe I Liste des OMAEU comportant une station d'épuration ne respectant pas la norme réglementaire de rejet en DBO<sub>5</sub>C

Nom de l'OMAEU
<b>Pourcentage de périodes conformes supérieur ou égal à 85 % et inférieur à 100 %</b>
Ouvrage municipal d'assainissement des eaux usées de Lévis (station Desjardins)
<b>Pourcentage de périodes conformes supérieur ou égal à 50 % et inférieur à 85 %</b>
OMAEU de la Régie d'assainissement Rougemont–Saint-Césaire
Ouvrage municipal d'assainissement des eaux usées d'Amqui
Ouvrage municipal d'assainissement des eaux usées de Louiseville
Ouvrage municipal d'assainissement des eaux usées de Percé
Ouvrage municipal d'assainissement des eaux usées de Rawdon
Ouvrage municipal d'assainissement des eaux usées de Shawville
Ouvrage municipal d'assainissement des eaux usées de Verchères
<b>Pourcentage de périodes conformes inférieur à 50 %</b>
Ouvrage municipal d'assainissement des eaux usées de La Pêche (Wakefield)
Ouvrage municipal d'assainissement des eaux usées de Rouyn-Noranda (aéroport)
Ouvrage municipal d'assainissement des eaux usées de Saint-Cyprien (Rivière du Loup)
Ouvrage municipal d'assainissement des eaux usées de Saint-Denis-de-Brompton (Brompton)
Ouvrage municipal d'assainissement des eaux usées de Sainte-Hélène-de-Bagot
Ouvrage municipal d'assainissement des eaux usées de Saint-Malachie (La Crapaudière)
Ouvrage municipal d'assainissement des eaux usées de Saint-Malo
Ouvrage municipal d'assainissement des eaux usées d'Upton

## Annexe II Liste des OMAEU comportant une station d'épuration ne respectant pas la norme réglementaire de rejet en MES

Nom de l'OMAEU
<b>Pourcentage de périodes conformes supérieur ou égal à 85 % et inférieur à 100 %</b>
Ouvrage municipal d'assainissement des eaux usées de Boisbriand
Ouvrage municipal d'assainissement des eaux usées de Lévis (station Desjardins)
Ouvrage municipal d'assainissement des eaux usées de Terrebonne
<b>Pourcentage de périodes conformes supérieur ou égal à 50 % et inférieur à 85 %</b>
OMAEU de la Régie d'assainissement Rougemont–Saint-Césaire
Ouvrage municipal d'assainissement des eaux usées d'Amqui
Ouvrage municipal d'assainissement des eaux usées de Berthierville
Ouvrage municipal d'assainissement des eaux usées de Chambly
Ouvrage municipal d'assainissement des eaux usées de Dolbeau-Mistassini (Dolbeau)
Ouvrage municipal d'assainissement des eaux usées de L'Assomption
Ouvrage municipal d'assainissement des eaux usées de l'Épiphanie (V)
Ouvrage municipal d'assainissement des eaux usées de Lévis (Saint-Romuald)
Ouvrage municipal d'assainissement des eaux usées de Massueville
Ouvrage municipal d'assainissement des eaux usées de Notre-Dame-des-Pins
Ouvrage municipal d'assainissement des eaux usées de Rivière-Rouge (L'Annonciation)
Ouvrage municipal d'assainissement des eaux usées de Saint-Charles-de-Bellechasse
Ouvrage municipal d'assainissement des eaux usées de Sainte-Julie
Ouvrage municipal d'assainissement des eaux usées de Sainte-Sophie
Ouvrage municipal d'assainissement des eaux usées de Saint-Esprit
Ouvrage municipal d'assainissement des eaux usées de Saint-Hyacinthe
Ouvrage municipal d'assainissement des eaux usées de Saint-Roch-de-l'Achigan (commercial)
Ouvrage municipal d'assainissement des eaux usées de Sept-Îles (ville)
Ouvrage municipal d'assainissement des eaux usées de Shawville
Ouvrage municipal d'assainissement des eaux usées de Verchères
Ouvrage municipal d'assainissement des eaux usées de Warwick
Ouvrage municipal d'assainissement des eaux usées de Wickham
<b>Pourcentage de périodes conformes inférieur à 50 %</b>
Ouvrage municipal d'assainissement des eaux usées d'Amqui
Ouvrage municipal d'assainissement des eaux usées de Baie-du-Febvre
Ouvrage municipal d'assainissement des eaux usées de Beauharnois
Ouvrage municipal d'assainissement des eaux usées de Beaulac
Ouvrage municipal d'assainissement des eaux usées de Berthier-sur-Mer
Ouvrage municipal d'assainissement des eaux usées de Berthierville
Ouvrage municipal d'assainissement des eaux usées de Chambly
Ouvrage municipal d'assainissement des eaux usées de Charette

### Pourcentage de périodes conformes inférieur à 50 %

Ouvrage municipal d'assainissement des eaux usées de Dolbeau-Mistassini (Dolbeau)
Ouvrage municipal d'assainissement des eaux usées de Franklin
Ouvrage municipal d'assainissement des eaux usées de Kamouraska
Ouvrage municipal d'assainissement des eaux usées de la Baie-James (Val-Paradis)
Ouvrage municipal d'assainissement des eaux usées de Lac-Bouchette
Ouvrage municipal d'assainissement des eaux usées de Lac-Sainte-Marie
Ouvrage municipal d'assainissement des eaux usées de L'Assomption
Ouvrage municipal d'assainissement des eaux usées de l'Épiphanie (V)
Ouvrage municipal d'assainissement des eaux usées de Lévis (Saint-Romuald)
Ouvrage municipal d'assainissement des eaux usées de Louiseville
Ouvrage municipal d'assainissement des eaux usées de Métabetchouan (Métabetchouan)
Ouvrage municipal d'assainissement des eaux usées de Palmarolle
Ouvrage municipal d'assainissement des eaux usées de Pierreville
Ouvrage municipal d'assainissement des eaux usées de Piopolis
Ouvrage municipal d'assainissement des eaux usées de Rawdon
Ouvrage municipal d'assainissement des eaux usées de Rivière-Rouge (L'Annonciation)
Ouvrage municipal d'assainissement des eaux usées de Saguenay (Saint-Jean-Baptiste)
Ouvrage municipal d'assainissement des eaux usées de Saint-Alexandre
Ouvrage municipal d'assainissement des eaux usées de Saint-Alphonse-de-Granby
Ouvrage municipal d'assainissement des eaux usées de Saint-André-d'Argenteuil (Carillon)
Ouvrage municipal d'assainissement des eaux usées de Saint-Bernard
Ouvrage municipal d'assainissement des eaux usées de Saint-Casimir
Ouvrage municipal d'assainissement des eaux usées de Saint-Célestin (Annaville)
Ouvrage municipal d'assainissement des eaux usées de Saint-Charles-de-Bellechasse
Ouvrage municipal d'assainissement des eaux usées de Sainte-Émilie-de-l'Énergie
Ouvrage municipal d'assainissement des eaux usées de Sainte-Famille
Ouvrage municipal d'assainissement des eaux usées de Sainte-Hélène-de-Bagot
Ouvrage municipal d'assainissement des eaux usées de Sainte-Julie
Ouvrage municipal d'assainissement des eaux usées de Sainte-Lucie-des-Laurentides
Ouvrage municipal d'assainissement des eaux usées de Sainte-Marie-Salomé
Ouvrage municipal d'assainissement des eaux usées de Sainte-Sophie
Ouvrage municipal d'assainissement des eaux usées de Saint-Esprit
Ouvrage municipal d'assainissement des eaux usées de Saint-Étienne-de-Beauharnois
Ouvrage municipal d'assainissement des eaux usées de Saint-Félix-de-Dalquier
Ouvrage municipal d'assainissement des eaux usées de Saint-Isidore (Montérégie)
Ouvrage municipal d'assainissement des eaux usées de Saint-Janvier-de-Joly
Ouvrage municipal d'assainissement des eaux usées de Saint-Joseph-de-Beauce
Ouvrage municipal d'assainissement des eaux usées de Saint-Léon-le-Grand (La Matapédia)
Ouvrage municipal d'assainissement des eaux usées de Saint-Lin-Laurentides
Ouvrage municipal d'assainissement des eaux usées de Saint-Mathieu-de-Rioux

### **Pourcentage de périodes conformes inférieur à 50 %**

Ouvrage municipal d'assainissement des eaux usées de Saint-Mathieu-d'Harricana
Ouvrage municipal d'assainissement des eaux usées de Saint-Michel-des-Saints
Ouvrage municipal d'assainissement des eaux usées de Saint-Modeste
Ouvrage municipal d'assainissement des eaux usées de Saint-Paul-d'Abbotsford
Ouvrage municipal d'assainissement des eaux usées de Saint-Polycarpe
Ouvrage municipal d'assainissement des eaux usées de Saint-Roch-de-l'Achigan
Ouvrage municipal d'assainissement des eaux usées de Saint-Roch-de-l'Achigan (commercial)
Ouvrage municipal d'assainissement des eaux usées de Saint-Stanislas
Ouvrage municipal d'assainissement des eaux usées de Saint-Télesphore (village)
Ouvrage municipal d'assainissement des eaux usées de Saint-Tharcisius
Ouvrage municipal d'assainissement des eaux usées de Sept-Îles (ville)
Ouvrage municipal d'assainissement des eaux usées de Shawville
Ouvrage municipal d'assainissement des eaux usées de Verchères
Ouvrage municipal d'assainissement des eaux usées de Warwick
Ouvrage municipal d'assainissement des eaux usées de Wickham
Ouvrage municipal d'assainissement des eaux usées d'Upton
Ouvrage municipal d'assainissement des eaux usées Les Îles (L'Étang-du-Nord)

### Annexe III Liste des OMAEU comportant une station d'épuration ne respectant pas la norme réglementaire de rejet en pH

Nom de l'OMAEU
Pourcentage de périodes conformes supérieur ou égal à 85 % et inférieur à 100 %
Ouvrage municipal d'assainissement des eaux usées de Saint-Joseph-de-Kamouraska (site No1)
Ouvrage municipal d'assainissement des eaux usées de Lac-aux-Sables
Ouvrage municipal d'assainissement des eaux usées de Saint-Malo
Ouvrage municipal d'assainissement des eaux usées de Port-Cartier
Ouvrage municipal d'assainissement des eaux usées de Beaumont (2011)
Ouvrage municipal d'assainissement des eaux usées de Rouyn-Noranda (aéroport)
Ouvrage municipal d'assainissement des eaux usées de Bedford
Ouvrage municipal d'assainissement des eaux usées de Vaudreuil-Dorion
Ouvrage municipal d'assainissement des eaux usées de Yamachiche
Ouvrage municipal d'assainissement des eaux usées de Granby
Ouvrage municipal d'assainissement des eaux usées de Piopolis
Ouvrage municipal d'assainissement des eaux usées de Shawinigan-Sud
Ouvrage municipal d'assainissement des eaux usées de Saint-Faustin-Lac-Carré
Ouvrage municipal d'assainissement des eaux usées de Saint-Herménégilde
Ouvrage municipal d'assainissement des eaux usées de Kingsey Falls
Ouvrage municipal d'assainissement des eaux usées de Deschambault-Grondines (P.Industriel)
Ouvrage municipal d'assainissement des eaux usées de Rimouski (Secteur des Berges)
Ouvrage municipal d'assainissement des eaux usées de Saint-Damien
Ouvrage municipal d'assainissement des eaux usées de Forestville
Ouvrage municipal d'assainissement des eaux usées de Mont-Laurier
Ouvrage municipal d'assainissement des eaux usées de Saint-Claude
Ouvrage municipal d'assainissement des eaux usées de Saint-Prime
Ouvrage municipal d'assainissement des eaux usées de Saint-Édouard-de-Maskinongé
Ouvrage municipal d'assainissement des eaux usées de Lévis (Breakeyville)
Ouvrage municipal d'assainissement des eaux usées de Saint-Théodore-d'Acton
Ouvrage municipal d'assainissement des eaux usées d'Hébertville
Ouvrage municipal d'assainissement des eaux usées de Disraeli
Ouvrage municipal d'assainissement des eaux usées de Saint-Damase-de-L'Islet
Ouvrage municipal d'assainissement des eaux usées de Baie-du-Febvre
Ouvrage municipal d'assainissement des eaux usées de New Richmond
Ouvrage municipal d'assainissement des eaux usées de Péribonka
OMAEU de la Régie d'assainissement Rougemont–Saint-Césaire
Ouvrage municipal d'assainissement des eaux usées de Sacré-Coeur
OMAEU MRC des Basques (parc Mont-Saint-Mathieu)
Ouvrage municipal d'assainissement des eaux usées de Lac-Brome (Knowlton)
Ouvrage municipal d'assainissement des eaux usées de Lac-Drolet

**Pourcentage de périodes conformes supérieur ou égal à 85 % et inférieur à 100 %**

Ouvrage municipal d'assainissement des eaux usées de Sainte-Hélène-de-Bagot

Ouvrage municipal d'assainissement des eaux usées d'Inverness

**Pourcentage de périodes conformes supérieur ou égal à 50 % et inférieur à 85 %**

Ouvrage municipal d'assainissement des eaux usées de Saint-Augustin (Côte-Nord)

Ouvrage municipal d'assainissement des eaux usées de Ferme-Neuve

Ouvrage municipal d'assainissement des eaux usées de Leclercville

Ouvrage municipal d'assainissement des eaux usées de Chartierville

Ouvrage municipal d'assainissement des eaux usées de Notre-Dame-du-Rosaire

Ouvrage municipal d'assainissement des eaux usées de Stoneham

Ouvrage municipal d'assainissement des eaux usées de Saint-Stanislas (Mauricie)

Ouvrage municipal d'assainissement des eaux usées de Saint-Denis-sur-Richelieu (Patriotes)

Ouvrage municipal d'assainissement des eaux usées de Sainte-Cécile-de-Whitton

Ouvrage municipal d'assainissement des eaux usées de Lemieux

Ouvrage municipal d'assainissement des eaux usées de la Baie-James (Val-Paradis)

Ouvrage municipal d'assainissement des eaux usées de la Baie-James (Villebois)

Ouvrage municipal d'assainissement des eaux usées de Saint-Adolphe-d'Howard (LesTerrasses)

**Pourcentage de périodes conformes inférieur à 50 %**

Ouvrage municipal d'assainissement des eaux usées de Saint-Joseph-de-Kamouraska (site No2)

OMAEU de Saint-Alphonse-de-Granby (Domaine du village)

OMAEU de Sainte-Cécile-de-Whitton (Saint-Samuel)



## Annexe IV Liste des OMAEU comportant une station d'épuration ayant présenté de la toxicité aiguë pour la truite arc-en-ciel

Nom de l'OMAEU
<b>Pourcentage des essais finaux de toxicité aiguë déclarés négatifs supérieur ou égal à 85 % et inférieur à 100 %</b>
Ouvrage municipal d'assainissement des eaux usées de Gatineau
OMAEU de la Régie d'assainissement des eaux du bassin de La Prairie
<b>Pourcentage des essais finaux de toxicité aiguë déclarés négatifs supérieur ou égal à 50 % et inférieur à 85 %</b>
Ouvrage municipal d'assainissement des eaux usées de Saint-Guillaume
Ouvrage municipal d'assainissement des eaux usées de Baie-Saint-Paul (riv. du Gouffre)
Ouvrage municipal d'assainissement des eaux usées de Warwick
Ouvrage municipal d'assainissement des eaux usées de Saint-Lazare
Ouvrage municipal d'assainissement des eaux usées de Sainte-Perpétue
Ouvrage municipal d'assainissement des eaux usées de Sainte-Julie
Ouvrage municipal d'assainissement des eaux usées de Grande-Rivière
Ouvrage municipal d'assainissement des eaux usées de Vaudreuil-Dorion
Ouvrage municipal d'assainissement des eaux usées de Marieville
Ouvrage municipal d'assainissement des eaux usées de Saint-Bruno
Ouvrage municipal d'assainissement des eaux usées de New Richmond
Ouvrage municipal d'assainissement des eaux usées de Laverlochère
Ouvrage municipal d'assainissement des eaux usées de Saint-Amable (2008)
Ouvrage municipal d'assainissement des eaux usées de Saint-Agapit
Ouvrage municipal d'assainissement des eaux usées de Sainte-Hélène-de-Bagot
Ouvrage municipal d'assainissement des eaux usées de Sainte-Anne-des-Plaines
Ouvrage municipal d'assainissement des eaux usées de Bécancour (secteur Ouest)
Ouvrage municipal d'assainissement des eaux usées de Laval (Sainte-Rose-Auteuil)
Ouvrage municipal d'assainissement des eaux usées de La Sarre
Ouvrage municipal d'assainissement des eaux usées de l'Épiphanie (V)

## **Annexe V Liste des OMAEU comportant une station d'épuration ayant présenté de la toxicité aiguë pour la daphnie**

<b>Nom de l'OMAEU</b>
<b>Pourcentage des essais finaux de toxicité aiguë déclarés négatifs supérieur ou égal à 50 % et inférieur à 85 %</b>
Ouvrage municipal d'assainissement des eaux usées de Baie-Saint-Paul (riv. du Gouffre)

## Annexe VI Liste des OMAEU comportant une station d'épuration ne respectant pas la norme réglementaire de dérivation pour au moins un ouvrage

Nom de l'OMAEU
<b>Pourcentage des dérivations respectant leur norme supérieur ou égal à 50 % et inférieur à 85 %</b>
Ouvrage municipal d'assainissement des eaux usées de Québec (Est)
Ouvrage municipal d'assainissement des eaux usées de Sherbrooke
OMAEU de la Régie intermunicipale d'assainissement des eaux de Rosemère et de Lorraine
Ouvrage municipal d'assainissement des eaux usées de Boisbriand
<b>Pourcentage des dérivations respectant leur norme inférieur à 50 %</b>
Ouvrage municipal d'assainissement des eaux usées de Québec (Ouest)
Ouvrage municipal d'assainissement des eaux usées de Saint-Cyprien (Etchemins)
Ouvrage municipal d'assainissement des eaux usées de Mont-Tremblant (Saint-Jovite)
Ouvrage municipal d'assainissement des eaux usées de L'Île-Perrot
Ouvrage municipal d'assainissement des eaux usées de Saint-Bernard-de-Michaudville

## Annexe VII Liste des OMAEU comportant une station d'épuration n'atteignant pas leurs performances attendues de rejet en DBO<sub>5</sub>C

Nom de l'OMAEU
<b>Respect des performances attendues supérieur ou égal à 85 % et inférieur à 100 %</b>
Ouvrage municipal d'assainissement des eaux usées de Percé
Ouvrage municipal d'assainissement des eaux usées de Stanstead (Rock Island)
Ouvrage municipal d'assainissement des eaux usées de Saint-Lin–Laurentides
Ouvrage municipal d'assainissement des eaux usées de Québec (Ouest)
Ouvrage municipal d'assainissement des eaux usées de Châteauguay
<b>Respect des performances attendues supérieur ou égal à 50 % et inférieur à 85 %</b>
Ouvrage municipal d'assainissement des eaux usées de Roxton Pond
OMAEU de la Régie d'assainissement des eaux de Sainte-Madeleine–Sainte-Marie-Madeleine
Ouvrage municipal d'assainissement des eaux usées de Girardville
Ouvrage municipal d'assainissement des eaux usées de Palmarolle
Ouvrage municipal d'assainissement des eaux usées de Val-David
Ouvrage municipal d'assainissement des eaux usées de Saint-Denis-de-Brompton (Village)
Ouvrage municipal d'assainissement des eaux usées de Sainte-Agathe-de-Lotbinière
Ouvrage municipal d'assainissement des eaux usées de Notre-Dame-des-Bois
Ouvrage municipal d'assainissement des eaux usées de Saint-Magloire
Ouvrage municipal d'assainissement des eaux usées de Sainte-Rose-de-Watford
Ouvrage municipal d'assainissement des eaux usées Les Îles (Cap-aux-Meules)
Ouvrage municipal d'assainissement des eaux usées de Saint-Édouard
Ouvrage municipal d'assainissement des eaux usées de Saguenay (Laterrière)
Ouvrage municipal d'assainissement des eaux usées de Saint-Honoré-de-Témiscouata
Ouvrage municipal d'assainissement des eaux usées de Laverlochère
Ouvrage municipal d'assainissement des eaux usées d'Amqui
Ouvrage municipal d'assainissement des eaux usées de Saint-Anaclet-de-Lessard
Ouvrage municipal d'assainissement des eaux usées de Lac-Bouchette
Ouvrage municipal d'assainissement des eaux usées de Péribonka
Ouvrage municipal d'assainissement des eaux usées de Louiseville
Ouvrage municipal d'assainissement des eaux usées de Saint-Maurice
Ouvrage municipal d'assainissement des eaux usées de Bedford
Ouvrage municipal d'assainissement des eaux usées de Les Cèdres
Ouvrage municipal d'assainissement des eaux usées de Saint-Isidore (Montérégie)
Ouvrage municipal d'assainissement des eaux usées de Verchères
Ouvrage municipal d'assainissement des eaux usées de Sainte-Perpétue
Ouvrage municipal d'assainissement des eaux usées de Saint-Tite
Ouvrage municipal d'assainissement des eaux usées de Sainte-Anne-du-Lac
Ouvrage municipal d'assainissement des eaux usées de Saint-Gilles

### **Respect des performances attendues inférieur à 50 %**

Ouvrage municipal d'assainissement des eaux usées de Saint-Roch-de-Mékinac  
Ouvrage municipal d'assainissement des eaux usées de Saint-Denis-de-Brompton (Brompton)  
Ouvrage municipal d'assainissement des eaux usées de Saint-Polycarpe  
Ouvrage municipal d'assainissement des eaux usées de Frontenac  
Ouvrage municipal d'assainissement des eaux usées de Bouchette  
Ouvrage municipal d'assainissement des eaux usées de Saint-Cyprien (Rivière du Loup)  
Ouvrage municipal d'assainissement des eaux usées de Saint-Tharcisius  
Ouvrage municipal d'assainissement des eaux usées de La Pêche (Wakefield)  
Ouvrage municipal d'assainissement des eaux usées de Rawdon  
Ouvrage municipal d'assainissement des eaux usées de Fort-Coulonge  
Ouvrage municipal d'assainissement des eaux usées de Saint-Calixte  
Ouvrage municipal d'assainissement des eaux usées de Beauharnois  
Ouvrage municipal d'assainissement des eaux usées de Sainte-Hélène-de-Bagot  
Ouvrage municipal d'assainissement des eaux usées d'Upton  
Ouvrage municipal d'assainissement des eaux usées de Saint-Malo  
Ouvrage municipal d'assainissement des eaux usées de Taschereau  
Ouvrage municipal d'assainissement des eaux usées de Petit-Saguenay  
Ouvrage municipal d'assainissement des eaux usées de Bryson  
Ouvrage municipal d'assainissement des eaux usées de Saint-David-de-Falardeau (Valinouët)  
Ouvrage municipal d'assainissement des eaux usées de Portneuf-sur-Mer  
Ouvrage municipal d'assainissement des eaux usées de Saint-Cyrille-de-Lessard

## Annexe VIII Liste des OMAEU comportant une station d'épuration n'atteignant pas leurs performances attendues de rejet en MES

Nom de l'OMAEU
<b>Respect des performances attendues supérieur ou égal à 85 % et inférieur à 100 %</b>
Ouvrage municipal d'assainissement des eaux usées de Sherbrooke
Ouvrage municipal d'assainissement des eaux usées de Boisbriand
Ouvrage municipal d'assainissement des eaux usées de Laval (Lapinière)
Ouvrage municipal d'assainissement des eaux usées de Lac-Mégantic
OMAEU de la Régie intermunicipale d'assainissement des eaux de Rosemère et de Lorraine
Ouvrage municipal d'assainissement des eaux usées de Magog
Ouvrage municipal d'assainissement des eaux usées de Stanstead (Rock Island)
Ouvrage municipal d'assainissement des eaux usées de Québec (Est)
Ouvrage municipal d'assainissement des eaux usées de Québec (Ouest)
Ouvrage municipal d'assainissement des eaux usées de Saguenay (La Baie)
Ouvrage municipal d'assainissement des eaux usées de Châteauguay
Ouvrage municipal d'assainissement des eaux usées de Sainte-Agathe-des-Monts
Ouvrage municipal d'assainissement des eaux usées de Shawville
OMAEU de Saint-Alphonse-de-Granby (Domaine du village)
<b>Respect des performances attendues supérieur ou égal à 50 % et inférieur à 85 %</b>
Ouvrage municipal d'assainissement des eaux usées de Notre-Dame-des-Pins
Ouvrage municipal d'assainissement des eaux usées de Yamachiche
Ouvrage municipal d'assainissement des eaux usées de Saint-Adolphe-d'Howard
<b>Respect des performances attendues inférieur à 50 %</b>
Ouvrage municipal d'assainissement des eaux usées de Saint-Onésime-d'Ixworth
Ouvrage municipal d'assainissement des eaux usées de Saint-Alphonse-de-Granby
Ouvrage municipal d'assainissement des eaux usées d'East Angus
Ouvrage municipal d'assainissement des eaux usées d'Ascot Corner (BD)
Ouvrage municipal d'assainissement des eaux usées de Dudswell
Ouvrage municipal d'assainissement des eaux usées de Bouchette
Ouvrage municipal d'assainissement des eaux usées de Saint-Bernard
Ouvrage municipal d'assainissement des eaux usées de Saint-Charles-de-Bellechasse
Ouvrage municipal d'assainissement des eaux usées de Témiscouata-sur-le-Lac (N.-D.-du-Lac)
Ouvrage municipal d'assainissement des eaux usées de Saint-Roch-de-l'Achigan
Ouvrage municipal d'assainissement des eaux usées de Saint-André-d'Argenteuil (Carillon)
Ouvrage municipal d'assainissement des eaux usées de Beauharnois
Ouvrage municipal d'assainissement des eaux usées de Saint-Hyacinthe
Ouvrage municipal d'assainissement des eaux usées de Sainte-Hélène-de-Bagot
Ouvrage municipal d'assainissement des eaux usées de Vaudreuil-Dorion
Ouvrage municipal d'assainissement des eaux usées de Stanbridge East

**Respect des performances attendues inférieur à 50 %**

Ouvrage municipal d'assainissement des eaux usées de Lac-Sainte-Marie

Ouvrage municipal d'assainissement des eaux usées de Saint-Lambert (Abitibi)

Ouvrage municipal d'assainissement des eaux usées de Piopolis

Ouvrage municipal d'assainissement des eaux usées de Saint-Roch-de-l'Achigan (commercial)

## Annexe IX-A Liste des OMAEU comportant une station d'épuration n'atteignant pas leurs performances de rejet en $P_{TOT}$

Nom de l'OMAEU
<b>Respect des performances attendues supérieur ou égal à 85 % et inférieur à 100 %</b>
Ouvrage municipal d'assainissement des eaux usées de Magog
OMAEU de la Régie d'assainissement des eaux de La Vallée-du-Richelieu
<b>Respect des performances attendues supérieur ou égal à 50 % et inférieur à 85 %</b>
Ouvrage municipal d'assainissement des eaux usées de Saint-Cyrille-de-Wendover
<b>Respect des performances attendues inférieur à 50 %</b>
Ouvrage municipal d'assainissement des eaux usées de Sainte-Marie-Salomé
Ouvrage municipal d'assainissement des eaux usées de Saint-Onésime-d'Ixworth
Ouvrage municipal d'assainissement des eaux usées de Nantes
Ouvrage municipal d'assainissement des eaux usées de Saint-Henri-de-Taillon
Ouvrage municipal d'assainissement des eaux usées de Saint-Félicien (Saint-Méthode)
Ouvrage municipal d'assainissement des eaux usées de Métabetchouan (Lac-à-la-Croix)
Ouvrage municipal d'assainissement des eaux usées de Beaulac
Ouvrage municipal d'assainissement des eaux usées de Saint-Léon-le-Grand (Maskinongé)
Ouvrage municipal d'assainissement des eaux usées de Roxton Pond
Ouvrage municipal d'assainissement des eaux usées de Honfleur
Ouvrage municipal d'assainissement des eaux usées de Saint-Faustin-Lac-Carré
OMAEU de la Régie d'assainissement des eaux de Sainte-Madeleine-Sainte-Marie-Madeleine
Ouvrage municipal d'assainissement des eaux usées d'East Angus
Ouvrage municipal d'assainissement des eaux usées de Chambord
Ouvrage municipal d'assainissement des eaux usées de Dolbeau-Mistassini (Dolbeau)
Ouvrage municipal d'assainissement des eaux usées de Dolbeau-Mistassini (Mistassini)
Ouvrage municipal d'assainissement des eaux usées de Métabetchouan (Métabetchouan)
Ouvrage municipal d'assainissement des eaux usées de Desbiens (Chambord)
Ouvrage municipal d'assainissement des eaux usées de Stanstead Canton (Fitch Bay)
Ouvrage municipal d'assainissement des eaux usées de Saint-Denis-de-Brompton (Brompton)
Ouvrage municipal d'assainissement des eaux usées de Sherbrooke (Saint-Élie)
Ouvrage municipal d'assainissement des eaux usées de Lambton
Ouvrage municipal d'assainissement des eaux usées de Saint-Herménégilde
Ouvrage municipal d'assainissement des eaux usées de Dupuy
Ouvrage municipal d'assainissement des eaux usées de La Sarre
Ouvrage municipal d'assainissement des eaux usées de Macamic
Ouvrage municipal d'assainissement des eaux usées de Palmarolle
Ouvrage municipal d'assainissement des eaux usées de Saint-Félix-de-Dalquier
Ouvrage municipal d'assainissement des eaux usées de Senneterre



### **Respect des performances attendues inférieur à 50 %**

Ouvrage municipal d'assainissement des eaux usées de Ville-Marie (Duhamel)  
Ouvrage municipal d'assainissement des eaux usées Les Îles (Havre-Aubert)  
Ouvrage municipal d'assainissement des eaux usées de Saint-Elzéar (Bonaventure)  
Ouvrage municipal d'assainissement des eaux usées de Val-David  
Ouvrage municipal d'assainissement des eaux usées de Sainte-Lucie-des-Laurentides  
Ouvrage municipal d'assainissement des eaux usées de Sutton  
Ouvrage municipal d'assainissement des eaux usées de Saint-Polycarpe  
Ouvrage municipal d'assainissement des eaux usées d'Ange-Gardien  
Ouvrage municipal d'assainissement des eaux usées de La Présentation  
Ouvrage municipal d'assainissement des eaux usées de L'Assomption  
Ouvrage municipal d'assainissement des eaux usées de Charette  
Ouvrage municipal d'assainissement des eaux usées de Sherbrooke (Deauville)  
Ouvrage municipal d'assainissement des eaux usées de Magog (Omerville)  
Ouvrage municipal d'assainissement des eaux usées de Potton (Owl's Head)  
Ouvrage municipal d'assainissement des eaux usées de Saint-Adrien  
Ouvrage municipal d'assainissement des eaux usées de Saint-François-Xavier-de-Brompton  
Ouvrage municipal d'assainissement des eaux usées de Wotton  
Ouvrage municipal d'assainissement des eaux usées d'Ascot Corner (BD)  
Ouvrage municipal d'assainissement des eaux usées d'Ayer's Cliff  
Ouvrage municipal d'assainissement des eaux usées de Coaticook (Barnston)  
Ouvrage municipal d'assainissement des eaux usées de Compton  
Ouvrage municipal d'assainissement des eaux usées de Sainte-Edwidge-de-Clifton  
Ouvrage municipal d'assainissement des eaux usées de Weedon (Saint-Gérard)  
Ouvrage municipal d'assainissement des eaux usées de Saint-Ludger  
Ouvrage municipal d'assainissement des eaux usées de Stoke  
Ouvrage municipal d'assainissement des eaux usées de Saint-Robert-Bellarmin  
Ouvrage municipal d'assainissement des eaux usées de Saint-Romain  
Ouvrage municipal d'assainissement des eaux usées de Stratford  
Ouvrage municipal d'assainissement des eaux usées de Saint-Denis-de-Brompton (Village)  
Ouvrage municipal d'assainissement des eaux usées de Saint-Joseph-de-Coleraine (FIR)  
Ouvrage municipal d'assainissement des eaux usées de Sainte-Clotilde-de-Beauce  
Ouvrage municipal d'assainissement des eaux usées de Thetford Mines (Pontbriand)  
Ouvrage municipal d'assainissement des eaux usées de Sainte-Agathe-de-Lotbinière  
Ouvrage municipal d'assainissement des eaux usées de Notre-Dame-du-Rosaire  
Ouvrage municipal d'assainissement des eaux usées de Saint-Apollinaire  
Ouvrage municipal d'assainissement des eaux usées de Dosquet  
OMAEU de la Régie intermunicipale d'assainissement du canton de Metgermette (RIACM)  
Ouvrage municipal d'assainissement des eaux usées de Saint-Benjamin  
Ouvrage municipal d'assainissement des eaux usées de Saint-Luc-de-Bellechasse  
Ouvrage municipal d'assainissement des eaux usées de Saint-Bernard  
Ouvrage municipal d'assainissement des eaux usées de Sainte-Claire

### **Respect des performances attendues inférieur à 50 %**

Ouvrage municipal d'assainissement des eaux usées de Saint-Anselme  
Ouvrage municipal d'assainissement des eaux usées de Scott  
Ouvrage municipal d'assainissement des eaux usées de Saint-Isidore  
Ouvrage municipal d'assainissement des eaux usées d'Adstock (Sacré-Coeur-de-Marie)  
OMAEU de Saint-Georges (Saint-Jean-de-la-Lande)  
Ouvrage municipal d'assainissement des eaux usées de Saint-Félix-d'Otis  
Ouvrage municipal d'assainissement des eaux usées de Saint-Isidore-de-Clifton  
Ouvrage municipal d'assainissement des eaux usées de Saint-Lin-Laurentides  
Ouvrage municipal d'assainissement des eaux usées de Pierreville  
Ouvrage municipal d'assainissement des eaux usées de Saint-Barthélemy  
Ouvrage municipal d'assainissement des eaux usées de Val-Brillant  
Ouvrage municipal d'assainissement des eaux usées de Laverlochère  
Ouvrage municipal d'assainissement des eaux usées de Lorrainville  
Ouvrage municipal d'assainissement des eaux usées de Saint-Eugène-de-Guigues  
Ouvrage municipal d'assainissement des eaux usées de Kamouraska  
Ouvrage municipal d'assainissement des eaux usées de Lac-des-Aigles  
Ouvrage municipal d'assainissement des eaux usées de Témiscouata-sur-le-Lac (N.-D.-du-Lac)  
Ouvrage municipal d'assainissement des eaux usées de Saint-Antonin (Rivière-Verte)  
Ouvrage municipal d'assainissement des eaux usées de Saint-Antonin (Secteur Village)  
Ouvrage municipal d'assainissement des eaux usées de Saint-Léon-le-Grand (La Matapédia)  
Ouvrage municipal d'assainissement des eaux usées de Saint-Mathieu-de-Rioux  
Ouvrage municipal d'assainissement des eaux usées de Saint-Valérien  
Ouvrage municipal d'assainissement des eaux usées de Lac-Bouchette  
Ouvrage municipal d'assainissement des eaux usées de Normandin  
Ouvrage municipal d'assainissement des eaux usées de Roberval  
Ouvrage municipal d'assainissement des eaux usées de Saint-Bruno  
Ouvrage municipal d'assainissement des eaux usées de Saint-François-de-Sales  
Ouvrage municipal d'assainissement des eaux usées de Saint-Gédéon (LSJ)  
Ouvrage municipal d'assainissement des eaux usées de Sainte-Jeanne-d'Arc  
Ouvrage municipal d'assainissement des eaux usées de Saint-Prime  
Ouvrage municipal d'assainissement des eaux usées de Maskinongé  
Ouvrage municipal d'assainissement des eaux usées de Saint-Justin  
Ouvrage municipal d'assainissement des eaux usées de Yamachiche  
Ouvrage municipal d'assainissement des eaux usées d'Hébertville  
Ouvrage municipal d'assainissement des eaux usées de Saint-Raymond  
Ouvrage municipal d'assainissement des eaux usées de Fermont (2011)  
Ouvrage municipal d'assainissement des eaux usées de Chibougamau  
Ouvrage municipal d'assainissement des eaux usées de Lebel-sur-Quévillon  
Ouvrage municipal d'assainissement des eaux usées de Crabtree  
Ouvrage municipal d'assainissement des eaux usées de Rawdon  
Ouvrage municipal d'assainissement des eaux usées de Saint-Alexis

### **Respect des performances attendues inférieur à 50 %**

Ouvrage municipal d'assainissement des eaux usées de Sainte-Mélanie
Ouvrage municipal d'assainissement des eaux usées de Saguenay (Saint-Jean-Baptiste)
Ouvrage municipal d'assainissement des eaux usées de Mirabel (Saint-Hermas)
Ouvrage municipal d'assainissement des eaux usées de Mirabel (Sainte-Marianne)
Ouvrage municipal d'assainissement des eaux usées de Saint-Ambroise-de-Kildare
Ouvrage municipal d'assainissement des eaux usées de Saint-Calixte
Ouvrage municipal d'assainissement des eaux usées de Saint-Félix-de-Valois
Ouvrage municipal d'assainissement des eaux usées de Saint-Michel-des-Saints
Ouvrage municipal d'assainissement des eaux usées de Bedford
Ouvrage municipal d'assainissement des eaux usées de Bromont
Ouvrage municipal d'assainissement des eaux usées de Châteauguay
Ouvrage municipal d'assainissement des eaux usées d'Hemmingford
Ouvrage municipal d'assainissement des eaux usées d'Huntingdon
Ouvrage municipal d'assainissement des eaux usées de Rigaud
Ouvrage municipal d'assainissement des eaux usées de Saint-Alexandre
Ouvrage municipal d'assainissement des eaux usées de Saint-Chrysostome
Ouvrage municipal d'assainissement des eaux usées de Saint-Dominique
Ouvrage municipal d'assainissement des eaux usées de Saint-Hyacinthe
Ouvrage municipal d'assainissement des eaux usées de Saint-Jean-Baptiste
Ouvrage municipal d'assainissement des eaux usées de Saint-Mathias-sur-Richelieu
Ouvrage municipal d'assainissement des eaux usées de Saint-Paul-de-l'Île-aux-Noix
Ouvrage municipal d'assainissement des eaux usées de Sainte-Julie
Ouvrage municipal d'assainissement des eaux usées d'Upton
Ouvrage municipal d'assainissement des eaux usées de Verchères
Ouvrage municipal d'assainissement des eaux usées de Bécancour (Précieux-Sang)
Ouvrage municipal d'assainissement des eaux usées de Bécancour (Sainte-Gertrude)
Ouvrage municipal d'assainissement des eaux usées de Deschailions-sur-Saint-Laurent
Ouvrage municipal d'assainissement des eaux usées de L'Avenir
Ouvrage municipal d'assainissement des eaux usées de Notre-Dame-du-Bon-Conseil
Ouvrage municipal d'assainissement des eaux usées de Saint-Albert
Ouvrage municipal d'assainissement des eaux usées de Saint-Félix-de-Kingsey
Ouvrage municipal d'assainissement des eaux usées de Grand-Saint-Esprit
Ouvrage municipal d'assainissement des eaux usées de Terrebonne (La Plaine)
Ouvrage municipal d'assainissement des eaux usées de Sainte-Agathe-des-Monts
Ouvrage municipal d'assainissement des eaux usées de Sainte-Sophie
Ouvrage municipal d'assainissement des eaux usées de Saint-Adolphe-d'Howard
Ouvrage municipal d'assainissement des eaux usées de Saint-Jude
Ouvrage municipal d'assainissement des eaux usées de Saint-Denis-sur-Richelieu
Ouvrage municipal d'assainissement des eaux usées de Saint-Gilles
Ouvrage municipal d'assainissement des eaux usées de Sutton (Jonction)
Ouvrage municipal d'assainissement des eaux usées de Saint-Charles-sur-Richelieu

### **Respect des performances attendues inférieur à 50 %**

Ouvrage municipal d'assainissement des eaux usées de Sainte-Irène

Ouvrage municipal d'assainissement des eaux usées de Saint-Norbert

Ouvrage municipal d'assainissement des eaux usées de Landrienne

Ouvrage municipal d'assainissement des eaux usées de Notre-Dame-de-Stanbridge

Ouvrage municipal d'assainissement des eaux usées de Stanbridge East

Ouvrage municipal d'assainissement des eaux usées de Saint-Valentin

Ouvrage municipal d'assainissement des eaux usées de Lac-Sainte-Marie

Ouvrage municipal d'assainissement des eaux usées de Deschambault–Grondines (P.Industriel)

Ouvrage municipal d'assainissement des eaux usées de Kiamika

Ouvrage municipal d'assainissement des eaux usées de Sainte-Angèle-de-Prémont

Ouvrage municipal d'assainissement des eaux usées de Lamarche

Ouvrage municipal d'assainissement des eaux usées de Franklin

Ouvrage municipal d'assainissement des eaux usées des Saints-Martyrs-Canadiens

Ouvrage municipal d'assainissement des eaux usées de Saint-Lambert (Abitibi)

Ouvrage municipal d'assainissement des eaux usées Sainte-Angèle-de-Monnoir (Dom. du Rêve)

Ouvrage municipal d'assainissement des eaux usées de Sainte-Apolline-de-Patton

Ouvrage municipal d'assainissement des eaux usées de Notre-Dame-du-Sacré-Coeur-d'Issoudun

Ouvrage municipal d'assainissement des eaux usées de Saint-Séverin (Beauce)

Ouvrage municipal d'assainissement des eaux usées de Saint-David

Ouvrage municipal d'assainissement des eaux usées de Coteau-du-Lac (épur. parc industriel)

Ouvrage municipal d'assainissement des eaux usées de Piopolis

Ouvrage municipal d'assainissement des eaux usées de Sainte-Ursule (Petit Poste)

Ouvrage municipal d'assainissement des eaux usées de Chertsey (Lac Clermoustier)

Ouvrage municipal d'assainissement des eaux usées de Saint-Michel (Neufchâtel)

## Annexe IX-B Liste des OMAEU possédant une station d'épuration ayant des performances de rejet attendue en $P_{TOT}$ et n'étant pas dotée d'un système de déphosphatation en 2019

Nom de l'OMAEU
Ouvrage municipal d'assainissement des eaux usées de Sainte-Marie-Salomé
Ouvrage municipal d'assainissement des eaux usées de Saint-Félicien (Saint-Méthode)
Ouvrage municipal d'assainissement des eaux usées de Saint-Léon-le-Grand (Maskinongé)
Ouvrage municipal d'assainissement des eaux usées de Chambord
Ouvrage municipal d'assainissement des eaux usées de Dolbeau-Mistassini (Dolbeau)
Ouvrage municipal d'assainissement des eaux usées de Dolbeau-Mistassini (Mistassini)
Ouvrage municipal d'assainissement des eaux usées de Métabetchouan (Métabetchouan)
Ouvrage municipal d'assainissement des eaux usées de Saint-Denis-de-Brompton (Brompton)
Ouvrage municipal d'assainissement des eaux usées de Saint-Félix-de-Dalquier
Ouvrage municipal d'assainissement des eaux usées de Ville-Marie (Duhamel)
Ouvrage municipal d'assainissement des eaux usées de Val-David
Ouvrage municipal d'assainissement des eaux usées de Sainte-Lucie-des-Laurentides
Ouvrage municipal d'assainissement des eaux usées de Charette
Ouvrage municipal d'assainissement des eaux usées de Saint-Adrien
Ouvrage municipal d'assainissement des eaux usées de Stoke
Ouvrage municipal d'assainissement des eaux usées de Saint-Joseph-de-Coleraine (FIR)
Ouvrage municipal d'assainissement des eaux usées de Thetford Mines (Pontbriand)
OMAEU de la Régie intermunicipale d'assainissement du canton de Metgermette (RIACM)
Ouvrage municipal d'assainissement des eaux usées de Saint-Luc-de-Bellechasse
Ouvrage municipal d'assainissement des eaux usées de Saint-Isidore
Ouvrage municipal d'assainissement des eaux usées d'Adstock (Sacré-Coeur-de-Marie)
Ouvrage municipal d'assainissement des eaux usées de Pierreville
Ouvrage municipal d'assainissement des eaux usées de Saint-Barthélemy
Ouvrage municipal d'assainissement des eaux usées de Val-Brillant
Ouvrage municipal d'assainissement des eaux usées de Kamouraska
Ouvrage municipal d'assainissement des eaux usées de Saint-Léon-le-Grand (La Matapédia)
Ouvrage municipal d'assainissement des eaux usées de Lac-Bouchette
Ouvrage municipal d'assainissement des eaux usées de Normandin
Ouvrage municipal d'assainissement des eaux usées de Roberval
Ouvrage municipal d'assainissement des eaux usées de Saint-Bruno
Ouvrage municipal d'assainissement des eaux usées de Saint-François-de-Sales
Ouvrage municipal d'assainissement des eaux usées de Saint-Gédéon (LSJ)
Ouvrage municipal d'assainissement des eaux usées de Sainte-Jeanne-d'Arc
Ouvrage municipal d'assainissement des eaux usées de Saint-Prime
Ouvrage municipal d'assainissement des eaux usées d'Hébertville
Ouvrage municipal d'assainissement des eaux usées de Chibougamau
Ouvrage municipal d'assainissement des eaux usées de Lebel-sur-Quévillon
Ouvrage municipal d'assainissement des eaux usées de Sainte-Mélanie
Ouvrage municipal d'assainissement des eaux usées de Bécancour (Précieux-Sang)
Ouvrage municipal d'assainissement des eaux usées de Deschailons-sur-Saint-Laurent

Ouvrage municipal d'assainissement des eaux usées de Grand-Saint-Esprit  
Ouvrage municipal d'assainissement des eaux usées de Sainte-Sophie  
Ouvrage municipal d'assainissement des eaux usées de Saint-Gilles  
Ouvrage municipal d'assainissement des eaux usées de Notre-Dame-de-Stanbridge  
Ouvrage municipal d'assainissement des eaux usées de Saint-Valentin  
Ouvrage municipal d'assainissement des eaux usées de Sainte-Angèle-de-Prémont  
Ouvrage municipal d'assainissement des eaux usées des Saints-Martyrs-Canadiens  
Ouvrage municipal d'assainissement des eaux usées de Saint-Lambert (Abitibi)  
Ouvrage municipal d'assainissement des eaux usées de Sainte-Apolline-de-Patton  
Ouvrage municipal d'assainissement des eaux usées de Saint-Séverin (Beauce)  
Ouvrage municipal d'assainissement des eaux usées de Sainte-Ursule (Petit Poste)

## Annexe X Liste des OMAEU comportant une station d'épuration n'atteignant pas leurs performances de rejet en coliformes fécaux

Nom de l'OMAEU
<b>Pourcentage du respect des performances attendues supérieur ou égal à 85 % et inférieur à 100 %</b>
Ouvrage municipal d'assainissement des eaux usées d'Asbestos
Ouvrage municipal d'assainissement des eaux usées de Gaspé
OMAEU de la Régie d'assainissement des eaux de La Vallée-du-Richelieu
OMAEU de la Régie intermunicipale d'assainissement des eaux de Rosemère et de Lorraine
<b>Pourcentage du respect des performances attendues supérieur ou égal à 50 % et inférieur à 85 %</b>
Ouvrage municipal d'assainissement des eaux usées de Saint-Calixte
Ouvrage municipal d'assainissement des eaux usées de Laval (Sainte-Rose-Auteuil)
Ouvrage municipal d'assainissement des eaux usées de L'Île-Perrot
Ouvrage municipal d'assainissement des eaux usées de Sainte-Adèle (Mont-Rolland)
Ouvrage municipal d'assainissement des eaux usées de Boisbriand
Ouvrage municipal d'assainissement des eaux usées de Pincourt
Ouvrage municipal d'assainissement des eaux usées de Gatineau
Ouvrage municipal d'assainissement des eaux usées de Mirabel (Saint-Canut)
<b>Pourcentage du respect des performances attendues inférieur à 50 %</b>
Ouvrage municipal d'assainissement des eaux usées de Sainte-Marie-Salomé
Ouvrage municipal d'assainissement des eaux usées de Notre-Dame-de-la-Salette
Ouvrage municipal d'assainissement des eaux usées de Saint-Augustin (Côte-Nord)
Ouvrage municipal d'assainissement des eaux usées de Rawdon
Ouvrage municipal d'assainissement des eaux usées de Saint-Étienne-des-Grès
Ouvrage municipal d'assainissement des eaux usées de Saint-Isidore-de-Clifton
Ouvrage municipal d'assainissement des eaux usées de Milan
Ouvrage municipal d'assainissement des eaux usées de Sainte-Mélanie
Ouvrage municipal d'assainissement des eaux usées de Saint-Herménégilde
Ouvrage municipal d'assainissement des eaux usées de Saint-Romain
Ouvrage municipal d'assainissement des eaux usées de Saint-Malachie (La Crapaudière)

## Annexe XI Liste des OMAEU n'atteignant pas leurs performances pour les dérivations

Nom de l'OMAEU
<b>Pourcentage des dérivations respectant les performances attendues supérieur ou égal à 50 % et inférieur à 85 %</b>
Ouvrage municipal d'assainissement des eaux usées de Québec (Est)
Ouvrage municipal d'assainissement des eaux usées de Lévis (Saint-Nicolas)
OMAEU de la Régie intermunicipale d'assainissement des eaux de Rosemère et de Lorraine
Ouvrage municipal d'assainissement des eaux usées de Boisbriand
Ouvrage municipal d'assainissement des eaux usées de Saint-Eustache
Ouvrage municipal d'assainissement des eaux usées de Laval (Fabreville)
Ouvrage municipal d'assainissement des eaux usées de Laval (Lapinière)
Ouvrage municipal d'assainissement des eaux usées de Gatineau
<b>Pourcentage des dérivations respectant les performances attendues inférieur à 50 %</b>
Ouvrage municipal d'assainissement des eaux usées de Duparquet
Ouvrage municipal d'assainissement des eaux usées de Rouyn-Noranda (Noranda-Nord)
Ouvrage municipal d'assainissement des eaux usées de Senneterre
Ouvrage municipal d'assainissement des eaux usées de Val-d'Or (Louvicourt)
Ouvrage municipal d'assainissement des eaux usées de Québec (Ouest)
Ouvrage municipal d'assainissement des eaux usées d'Adstock (Saint-Méthode)
Ouvrage municipal d'assainissement des eaux usées de Beaulac
Ouvrage municipal d'assainissement des eaux usées de Saint-Cyprien (Etchemins)
Ouvrage municipal d'assainissement des eaux usées de Sainte-Agathe-de-Lotbinière
Ouvrage municipal d'assainissement des eaux usées de Saint-Denis-de-Brompton (Village)
Ouvrage municipal d'assainissement des eaux usées de Sherbrooke
Ouvrage municipal d'assainissement des eaux usées de Chandler
Ouvrage municipal d'assainissement des eaux usées de Sainte-Élisabeth
Ouvrage municipal d'assainissement des eaux usées de Saint-Lin-Laurentides
Ouvrage municipal d'assainissement des eaux usées de Lac-des-Écorces
Ouvrage municipal d'assainissement des eaux usées de Mont-Tremblant (Saint-Jovite)
Ouvrage municipal d'assainissement des eaux usées de Laval (Sainte-Rose-Auteuil)
Ouvrage municipal d'assainissement des eaux usées de Shawinigan (Saint-Gérard)
Ouvrage municipal d'assainissement des eaux usées de Carignan
Ouvrage municipal d'assainissement des eaux usées de Longueuil
Ouvrage municipal d'assainissement des eaux usées de Pincourt
Ouvrage municipal d'assainissement des eaux usées de Saint-Clet
Ouvrage municipal d'assainissement des eaux usées de Saint-Édouard
Ouvrage municipal d'assainissement des eaux usées de Lebel-sur-Quévillon
Ouvrage municipal d'assainissement des eaux usées de Saguenay (Jonquière)



## Annexe XII Liste des OMAEU dont au moins un ouvrage de surverse doit se munir d'un enregistreur électronique de débordement

Nom de l'OMAEU
Ouvrage municipal d'assainissement des eaux usées de Notre-Dame-des-Neiges
Ouvrage municipal d'assainissement des eaux usées de Bois-des-Filion
Ouvrage municipal d'assainissement des eaux usées de La Conception
Ouvrage municipal d'assainissement des eaux usées de Salaberry-de-Valleyfield
Ouvrage municipal d'assainissement des eaux usées de Rimouski
Ouvrage municipal d'assainissement des eaux usées de Longueuil
OMAEU de Sainte-Cécile-de-Whitton (Saint-Samuel)
Ouvrage municipal d'assainissement des eaux usées de Saint-Édouard-de-Lotbinière
Ouvrage municipal d'assainissement des eaux usées de Laval (Fabreville)
Ouvrage municipal d'assainissement des eaux usées de Repentigny
Ouvrage municipal d'assainissement des eaux usées de Laval (Lapinière)
Ouvrage municipal d'assainissement des eaux usées de Cowansville
Ouvrage municipal d'assainissement des eaux usées de Saguenay (Chicoutimi)
Ouvrage municipal d'assainissement des eaux usées de Price
Ouvrage municipal d'assainissement des eaux usées de Saint-Hyacinthe
Ouvrage municipal d'assainissement des eaux usées de Beaconsfield
Ouvrage municipal d'assainissement des eaux usées de Lorrainville
Ouvrage municipal d'assainissement des eaux usées de Saint-Dominique
Ouvrage municipal d'assainissement des eaux usées de Verchères
Ouvrage municipal d'assainissement des eaux usées d'Huntingdon
Ouvrage municipal d'assainissement des eaux usées de Saint-Césaire
Ouvrage municipal d'assainissement des eaux usées de Saint-Bruno-de-Montarville
Ouvrage municipal d'assainissement des eaux usées de Duparquet
Ouvrage municipal d'assainissement des eaux usées de L'Assomption
Ouvrage municipal d'assainissement des eaux usées de Laval (Sainte-Rose-Auteuil)
Ouvrage municipal d'assainissement des eaux usées de Saint-Léon-de-Standon
Ouvrage municipal d'assainissement des eaux usées de Saint-Joseph-de-Coleraine
Ouvrage municipal d'assainissement des eaux usées de Saint-Éphrem-de-Beauce
Ouvrage municipal d'assainissement des eaux usées de Saint-Camille-de-Lellis
Ouvrage municipal d'assainissement des eaux usées de Saint-Agapit
Ouvrage municipal d'assainissement des eaux usées de Montmagny
Ouvrage municipal d'assainissement des eaux usées de Disraeli
Ouvrage municipal d'assainissement des eaux usées de Ville-Marie (Duhamel)
Ouvrage municipal d'assainissement des eaux usées de Windsor
Ouvrage municipal d'assainissement des eaux usées de Sherbrooke
Ouvrage municipal d'assainissement des eaux usées de Scotstown
Ouvrage municipal d'assainissement des eaux usées de Saint-François-Xavier-de-Brompton
Ouvrage municipal d'assainissement des eaux usées de Richmond

Ouvrage municipal d'assainissement des eaux usées de Magog  
Ouvrage municipal d'assainissement des eaux usées de Saint-Alexis-des-Monts  
Ouvrage municipal d'assainissement des eaux usées de Vallée-Jonction  
Ouvrage municipal d'assainissement des eaux usées de Saint-Cyprien (Rivière du Loup) (FT)  
Ouvrage municipal d'assainissement des eaux usées de La Durantaye  
Ouvrage municipal d'assainissement des eaux usées de Rivière-Ouelle  
Ouvrage municipal d'assainissement des eaux usées de Caplan  
Ouvrage municipal d'assainissement des eaux usées de Saint-Eustache  
Ouvrage municipal d'assainissement des eaux usées de Saint-Zotique  
Ouvrage municipal d'assainissement des eaux usées de Paspébiac  
Ouvrage municipal d'assainissement des eaux usées de Cookshire-Eaton (Cookshire)  
Ouvrage municipal d'assainissement des eaux usées de Rivière-au-Tonnerre  
Ouvrage municipal d'assainissement des eaux usées de Manseau  
Ouvrage municipal d'assainissement des eaux usées de Tring-Jonction  
Ouvrage municipal d'assainissement des eaux usées de Sainte-Sophie  
Ouvrage municipal d'assainissement des eaux usées de Chandler  
Ouvrage municipal d'assainissement des eaux usées de Saint-Polycarpe  
Ouvrage municipal d'assainissement des eaux usées de Saint-Lazare  
Ouvrage municipal d'assainissement des eaux usées de Notre-Dame-de-l'Île-Perrot  
Ouvrage municipal d'assainissement des eaux usées de Saint-Mathieu-de-Beloeil (EA)  
OMAEU de Notre-Dame-de-l'Île-Perrot (station d'épuration de Pincourt)  
Ouvrage municipal d'assainissement des eaux usées de Deux-Montagnes  
OMAEU de Terrasse-Vaudreuil (station d'épuration de Pincourt)  
Ouvrage municipal d'assainissement des eaux usées de Saint-Étienne-de-Beauharnois  
Ouvrage municipal d'assainissement des eaux usées de Saint-Isidore (Montréal)  
Ouvrage municipal d'assainissement des eaux usées de Sainte-Adèle (Mont-Gabriel)  
Ouvrage municipal d'assainissement des eaux usées de Bouchette  
Ouvrage municipal d'assainissement des eaux usées de Berthierville  
Ouvrage municipal d'assainissement des eaux usées de Montréal (station Jean-R.-Marcotte)  
Ouvrage municipal d'assainissement des eaux usées de Palmarolle  
Ouvrage municipal d'assainissement des eaux usées de Chandler (Newport)  
Ouvrage municipal d'assainissement des eaux usées de Saint-Côme-Linière  
Ouvrage municipal d'assainissement des eaux usées de Lac-Etchemin  
Ouvrage municipal d'assainissement des eaux usées de Lebel-sur-Quévillon  
Ouvrage municipal d'assainissement des eaux usées de Saint-Édouard-de-Fabre  
Ouvrage municipal d'assainissement des eaux usées de Sainte-Félicité (Matane)  
Ouvrage municipal d'assainissement des eaux usées de Saint-Fabien  
Ouvrage municipal d'assainissement des eaux usées de Notre-Dame-du-Nord  
Ouvrage municipal d'assainissement des eaux usées de Saint-Thomas  
Ouvrage municipal d'assainissement des eaux usées de Farnham  
Ouvrage municipal d'assainissement des eaux usées de Terrebonne  
Ouvrage municipal d'assainissement des eaux usées de Sherbrooke (Bromptonville)

Ouvrage municipal d'assainissement des eaux usées de Cookshire-Eaton (Sawyerville)  
Ouvrage municipal d'assainissement des eaux usées d'Asbestos  
Ouvrage municipal d'assainissement des eaux usées de Louiseville  
Ouvrage municipal d'assainissement des eaux usées de Saint-Urbain  
Ouvrage municipal d'assainissement des eaux usées de Dégelis  
OMAEU de la Régie d'assainissement des eaux usées de Chatham/Lachute  
Ouvrage municipal d'assainissement des eaux usées de Lac-Brome (Knowlton)  
Ouvrage municipal d'assainissement des eaux usées de Lac-des-Écorces  
Ouvrage municipal d'assainissement des eaux usées de Saint-Gédéon-de-Beauce  
Ouvrage municipal d'assainissement des eaux usées d'Adstock (Saint-Méthode)  
Ouvrage municipal d'assainissement des eaux usées de Saint-Félicien  
Ouvrage municipal d'assainissement des eaux usées de Sainte-Anne-de-Beaupré  
Ouvrage municipal d'assainissement des eaux usées de Charlemagne  
Ouvrage municipal d'assainissement des eaux usées de Sainte-Anne-de-Sabrevois  
Ouvrage municipal d'assainissement des eaux usées de Kipawa (secteur Tee Lake)  
Ouvrage municipal d'assainissement des eaux usées de Saint-Claude  
Ouvrage municipal d'assainissement des eaux usées de Sainte-Marie-Madeleine  
OMAEU de L'Assomption (station d'épuration de Repentigny [Le Gardeur])  
Ouvrage municipal d'assainissement des eaux usées de Sainte-Brigide-d'Iberville  
Ouvrage municipal d'assainissement des eaux usées de Gatineau  
Ouvrage municipal d'assainissement des eaux usées de Saint-Prime  
Ouvrage municipal d'assainissement des eaux usées de La Guadeloupe  
Ouvrage municipal d'assainissement des eaux usées de Lacolle  
Ouvrage municipal d'assainissement des eaux usées de Beauharnois  
Ouvrage municipal d'assainissement des eaux usées de Témiscouata-sur-le-Lac (Cabano)  
Ouvrage municipal d'assainissement des eaux usées de Lac-au-Saumon  
Ouvrage municipal d'assainissement des eaux usées de Saint-René-de-Matane  
Ouvrage municipal d'assainissement des eaux usées de Sainte-Anne-des-Plaines  
Ouvrage municipal d'assainissement des eaux usées de Malartic  
Ouvrage municipal d'assainissement des eaux usées de Saint-Lambert (Abitibi)  
Ouvrage municipal d'assainissement des eaux usées de Saint-André-d'Argenteuil (Carillon)  
Ouvrage municipal d'assainissement des eaux usées de Melocheville (Beauharnois)  
Ouvrage municipal d'assainissement des eaux usées de Saint-Cyrille-de-Wendover  
Ouvrage municipal d'assainissement des eaux usées de Port-Cartier  
Ouvrage municipal d'assainissement des eaux usées d'Amos  
Ouvrage municipal d'assainissement des eaux usées de Saint-Ubalde  
Ouvrage municipal d'assainissement des eaux usées de Les Méchins  
Ouvrage municipal d'assainissement des eaux usées de Vaudreuil-Dorion  
Ouvrage municipal d'assainissement des eaux usées de Saint-Pie  
Ouvrage municipal d'assainissement des eaux usées de Les Cèdres  
Ouvrage municipal d'assainissement des eaux usées de Saint-Calixte  
OMAEU de la Régie d'assainissement des eaux de La Vallée-du-Richelieu  
Ouvrage municipal d'assainissement des eaux usées de Saint-André-Avellin

Ouvrage municipal d'assainissement des eaux usées de Saint-Jacques  
Ouvrage municipal d'assainissement des eaux usées de Saint-Vallier  
Ouvrage municipal d'assainissement des eaux usées de Sainte-Anne-des-Monts  
Ouvrage municipal d'assainissement des eaux usées de Pontiac (Quyon)  
Ouvrage municipal d'assainissement des eaux usées de La Doré  
Ouvrage municipal d'assainissement des eaux usées de Saint-Gabriel-de-Rimouski  
Ouvrage municipal d'assainissement des eaux usées de Lac-des-Aigles  
Ouvrage municipal d'assainissement des eaux usées de Grande-Rivière  
Ouvrage municipal d'assainissement des eaux usées de Kirkland  
Ouvrage municipal d'assainissement des eaux usées de Béarn  
Ouvrage municipal d'assainissement des eaux usées d'Inverness  
Ouvrage municipal d'assainissement des eaux usées de Sainte-Agathe-des-Monts  
Ouvrage municipal d'assainissement des eaux usées de Stanbridge East  
Ouvrage municipal d'assainissement des eaux usées de Macamic  
Ouvrage municipal d'assainissement des eaux usées de Saint-Mathias-sur-Richelieu  
Ouvrage municipal d'assainissement des eaux usées de Saint-Antoine-de-Tilly  
Ouvrage municipal d'assainissement des eaux usées de Chibougamau  
Ouvrage municipal d'assainissement des eaux usées de Barraute  
Ouvrage municipal d'assainissement des eaux usées de Sainte-Adèle (Mont-Rolland)  
Ouvrage municipal d'assainissement des eaux usées de Prévost  
Ouvrage municipal d'assainissement des eaux usées d'Hébertville-Station  
Ouvrage municipal d'assainissement des eaux usées de Sainte-Béatrix  
Ouvrage municipal d'assainissement des eaux usées de Saint-Raphaël  
Ouvrage municipal d'assainissement des eaux usées de Danville  
Ouvrage municipal d'assainissement des eaux usées de Courcelles  
Ouvrage municipal d'assainissement des eaux usées de Rimouski (secteur Le Bic)  
Ouvrage municipal d'assainissement des eaux usées de Sainte-Anne-de-la-Pocatière  
Ouvrage municipal d'assainissement des eaux usées de Yamaska  
Ouvrage municipal d'assainissement des eaux usées de Saint-Stanislas (Mauricie)  
Ouvrage municipal d'assainissement des eaux usées d'East Angus  
Ouvrage municipal d'assainissement des eaux usées de Saint-Lin–Laurentides  
Ouvrage municipal d'assainissement des eaux usées de Cap-Saint-Ignace  
Ouvrage municipal d'assainissement des eaux usées d'Ange-Gardien  
Ouvrage municipal d'assainissement des eaux usées de Saint-Roch-de-l'Achigan  
Ouvrage municipal d'assainissement des eaux usées de Saint-Bruno-de-Guigues  
Ouvrage municipal d'assainissement des eaux usées de Weedon  
Ouvrage municipal d'assainissement des eaux usées de Rimouski (Sainte-Blandine)

## Annexe XIII Liste des OMAEU ne respectant pas la norme réglementaire de débordement pour au moins un ouvrage de surverse (OS)

Nom de l'OMAEU
<b>Pourcentage des OS respectant la norme supérieur ou égal à 85 % et inférieur à 100 %</b>
OMAEU de la Régie d'assainissement des eaux Richelieu–Saint-Laurent
Ouvrage municipal d'assainissement des eaux usées d'Amos
Ouvrage municipal d'assainissement des eaux usées de Beauharnois
Ouvrage municipal d'assainissement des eaux usées de Châteauguay
Ouvrage municipal d'assainissement des eaux usées de Dégelis
Ouvrage municipal d'assainissement des eaux usées de Disraeli
Ouvrage municipal d'assainissement des eaux usées de Donnacona
Ouvrage municipal d'assainissement des eaux usées de Laval (Lapinière)
Ouvrage municipal d'assainissement des eaux usées de Lavaltrie
Ouvrage municipal d'assainissement des eaux usées de Lévis (Saint-Nicolas)
Ouvrage municipal d'assainissement des eaux usées de Lévis (station Desjardins)
Ouvrage municipal d'assainissement des eaux usées de Longueuil
Ouvrage municipal d'assainissement des eaux usées de Mont-Laurier
Ouvrage municipal d'assainissement des eaux usées de Paspébiac
Ouvrage municipal d'assainissement des eaux usées de Québec (Est)
Ouvrage municipal d'assainissement des eaux usées de Québec (Ouest)
Ouvrage municipal d'assainissement des eaux usées de Richmond
Ouvrage municipal d'assainissement des eaux usées de Saguenay (Chicoutimi)
Ouvrage municipal d'assainissement des eaux usées de Saint-Hyacinthe
Ouvrage municipal d'assainissement des eaux usées de Saint-Tite
Ouvrage municipal d'assainissement des eaux usées de Salaberry-de-Valleyfield
Ouvrage municipal d'assainissement des eaux usées de Shawinigan
Ouvrage municipal d'assainissement des eaux usées de Shawinigan (Grand-Mère)
Ouvrage municipal d'assainissement des eaux usées de Sorel-Tracy
Ouvrage municipal d'assainissement des eaux usées de Trois-Rivières métropolitain
Ouvrage municipal d'assainissement des eaux usées de Varennes
Ouvrage municipal d'assainissement des eaux usées de Vaudreuil-Dorion
<b>Pourcentage des OS respectant la norme supérieur ou égal à 50 % et inférieur à 85 %</b>
Ouvrage municipal d'assainissement des eaux usées de Chandler
Ouvrage municipal d'assainissement des eaux usées de Delson
Ouvrage municipal d'assainissement des eaux usées de Lac-des-Aigles
Ouvrage municipal d'assainissement des eaux usées de La Pocatière
Ouvrage municipal d'assainissement des eaux usées de Matane (Petit-Matane)
Ouvrage municipal d'assainissement des eaux usées de Melocheville (Beauharnois)

**Pourcentage des OS respectant la norme supérieur ou égal à 50 % et inférieur à 85 %**

Ouvrage municipal d'assainissement des eaux usées de Montréal (Île Notre-Dame)

Ouvrage municipal d'assainissement des eaux usées de Mont-Tremblant (village)

Ouvrage municipal d'assainissement des eaux usées de Neuville

Ouvrage municipal d'assainissement des eaux usées de Neuville (place des Islets Ouest)

Ouvrage municipal d'assainissement des eaux usées de Pincourt

Ouvrage municipal d'assainissement des eaux usées de Rawdon

Ouvrage municipal d'assainissement des eaux usées de Richelieu

Ouvrage municipal d'assainissement des eaux usées de Rivière-Ouelle

Ouvrage municipal d'assainissement des eaux usées de Saint-Ambroise

Ouvrage municipal d'assainissement des eaux usées de Saint-Ambroise-de-Kildare

Ouvrage municipal d'assainissement des eaux usées de Saint-Antoine-de-Tilly

Ouvrage municipal d'assainissement des eaux usées de Saint-Chrysostome

Ouvrage municipal d'assainissement des eaux usées de Sainte-Adèle (Mont-Rolland)

Ouvrage municipal d'assainissement des eaux usées de Sainte-Anne-de-Beaupré

Ouvrage municipal d'assainissement des eaux usées de Sainte-Perpétue

Ouvrage municipal d'assainissement des eaux usées de Saint-Esprit

Ouvrage municipal d'assainissement des eaux usées de Sainte-Thérèse

Ouvrage municipal d'assainissement des eaux usées de Saint-François-Xavier-de-Brompton

Ouvrage municipal d'assainissement des eaux usées de Saint-Irénée

Ouvrage municipal d'assainissement des eaux usées de Saint-Joseph-de-Sorel

Ouvrage municipal d'assainissement des eaux usées de Saint-Ludger

Ouvrage municipal d'assainissement des eaux usées de Saint-Pacôme

Ouvrage municipal d'assainissement des eaux usées de Saint-Raymond

Ouvrage municipal d'assainissement des eaux usées de Thetford Mines (Black Lake)

Ouvrage municipal d'assainissement des eaux usées de Windsor

**Pourcentage des OS respectant la norme inférieur à 50 %**

OMAEU de Terrasse-Vaudreuil (station d'épuration de Pincourt)

Ouvrage municipal d'assainissement des eaux usées de Blanc-Sablon (secteur Lourdes)

Ouvrage municipal d'assainissement des eaux usées de Champlain (rue Jacob)

Ouvrage municipal d'assainissement des eaux usées de la Régie d'assainissement des Coteaux

Ouvrage municipal d'assainissement des eaux usées de Marsoui

Ouvrage municipal d'assainissement des eaux usées de Matane

Ouvrage municipal d'assainissement des eaux usées de Petit-Saguenay

Ouvrage municipal d'assainissement des eaux usées de Pointe-Claire

Ouvrage municipal d'assainissement des eaux usées de Saint-Alphonse

Ouvrage municipal d'assainissement des eaux usées de Saint-Claude

Ouvrage municipal d'assainissement des eaux usées de Saint-Mathieu-du-Parc

Ouvrage municipal d'assainissement des eaux usées Les Coteaux (surverses)

## Annexe XIV Liste des OMAEU ayant un ou des ouvrages de surverse n'atteignant pas leur performance attendue

Nom de l'OMAEU
<b>Pourcentage des OS respectant leur performance attendue supérieur ou égal à 85 % et inférieur à 100 %</b>
Ouvrage municipal d'assainissement des eaux usées de Sainte-Anne-des-Monts
Ouvrage municipal d'assainissement des eaux usées de Mirabel (Saint-Benoît)
Ouvrage municipal d'assainissement des eaux usées de Bécancour (secteur Ouest)
Ouvrage municipal d'assainissement des eaux usées de Bedford
Ouvrage municipal d'assainissement des eaux usées d'Amqui
Ouvrage municipal d'assainissement des eaux usées de Disraeli
Ouvrage municipal d'assainissement des eaux usées de Lac-Brome (Knowlton)
Ouvrage municipal d'assainissement des eaux usées de Louiseville
Ouvrage municipal d'assainissement des eaux usées de Lévis (Saint-Étienne)
Ouvrage municipal d'assainissement des eaux usées de Crabtree
Ouvrage municipal d'assainissement des eaux usées de Plessisville
Ouvrage municipal d'assainissement des eaux usées de Shawinigan
Ouvrage municipal d'assainissement des eaux usées de Varennes
Ouvrage municipal d'assainissement des eaux usées de Sherbrooke (Bromptonville)
Ouvrage municipal d'assainissement des eaux usées de Windsor
Ouvrage municipal d'assainissement des eaux usées de Caplan
Ouvrage municipal d'assainissement des eaux usées de Paspébiac
Ouvrage municipal d'assainissement des eaux usées de Pohénégamook
Ouvrage municipal d'assainissement des eaux usées de Princeville
OMAEU de la Régie d'assainissement des eaux de La Vallée-du-Richelieu
Ouvrage municipal d'assainissement des eaux usées de Beauharnois
Ouvrage municipal d'assainissement des eaux usées de Contrecoeur
OMAEU de la Régie d'assainis. des eaux usées de Boischatel, L'Ange-Gardien, Château-Richer
Ouvrage municipal d'assainissement des eaux usées de Dolbeau-Mistassini (Mistassini)
Ouvrage municipal d'assainissement des eaux usées de Donnacona
Ouvrage municipal d'assainissement des eaux usées de Laval (Fabreville)
Ouvrage municipal d'assainissement des eaux usées de L'Isle-aux-Coudres
Ouvrage municipal d'assainissement des eaux usées de Laval (Lapinière)
Ouvrage municipal d'assainissement des eaux usées de La Malbaie
Ouvrage municipal d'assainissement des eaux usées de Joliette
Ouvrage municipal d'assainissement des eaux usées de Victoriaville
Ouvrage municipal d'assainissement des eaux usées de Roberval
Ouvrage municipal d'assainissement des eaux usées de Terrebonne
Ouvrage municipal d'assainissement des eaux usées de Shawinigan (Grand-Mère)

**Pourcentage des OS respectant leur performance attendue supérieur ou égal à 85 % et inférieur à 100 %**

Ouvrage municipal d'assainissement des eaux usées de Sherbrooke
Ouvrage municipal d'assainissement des eaux usées de Saint-Marc-des-Carières
Ouvrage municipal d'assainissement des eaux usées d'Huntingdon
OMAEU de la Régie d'assainissement des eaux Richelieu–Saint-Laurent
Ouvrage municipal d'assainissement des eaux usées de Drummondville
Ouvrage municipal d'assainissement des eaux usées de Lévis (station Desjardins)
Ouvrage municipal d'assainissement des eaux usées de Magog
Ouvrage municipal d'assainissement des eaux usées de Mirabel (Saint-Canut)
Ouvrage municipal d'assainissement des eaux usées de Val-d'Or
Ouvrage municipal d'assainissement des eaux usées de Granby
Ouvrage municipal d'assainissement des eaux usées de Gatineau (Masson-Angers)
Ouvrage municipal d'assainissement des eaux usées de Saguenay (Chicoutimi)
Ouvrage municipal d'assainissement des eaux usées de Gatineau
Ouvrage municipal d'assainissement des eaux usées de L'Assomption
Ouvrage municipal d'assainissement des eaux usées de Québec (Est)
Ouvrage municipal d'assainissement des eaux usées de Matane

**Pourcentage des OS respectant leur performance attendue supérieur ou égal à 50 % et inférieur à 85 %**

Ouvrage municipal d'assainissement des eaux usées d'Angliers
Ouvrage municipal d'assainissement des eaux usées de Baie-Saint-Paul (riv. du Gouffre)
Ouvrage municipal d'assainissement des eaux usées de Bouchette
Ouvrage municipal d'assainissement des eaux usées de Deschailons-sur-Saint-Laurent
Ouvrage municipal d'assainissement des eaux usées de Saint-Benjamin
Ouvrage municipal d'assainissement des eaux usées de Saint-Chrysostome
Ouvrage municipal d'assainissement des eaux usées de Les Méchins
Ouvrage municipal d'assainissement des eaux usées de La Présentation
Ouvrage municipal d'assainissement des eaux usées de La Tuque
Ouvrage municipal d'assainissement des eaux usées de Lac-des-Écorces
Ouvrage municipal d'assainissement des eaux usées de Lacolle
Ouvrage municipal d'assainissement des eaux usées de Beauceville
Ouvrage municipal d'assainissement des eaux usées de L'Avenir
Ouvrage municipal d'assainissement des eaux usées de Prévost
Ouvrage municipal d'assainissement des eaux usées de Mercier
Ouvrage municipal d'assainissement des eaux usées de Blanc-Sablon (secteur Lourdes)
Ouvrage municipal d'assainissement des eaux usées de Bégin
Ouvrage municipal d'assainissement des eaux usées de Chandler
Ouvrage municipal d'assainissement des eaux usées d'Armagh
Ouvrage municipal d'assainissement des eaux usées de Chibougamau
Ouvrage municipal d'assainissement des eaux usées Les Coteaux (surverses)
Ouvrage municipal d'assainissement des eaux usées de Fossambault-sur-le-Lac
Ouvrage municipal d'assainissement des eaux usées d'East Angus



**Pourcentage des OS respectant leur performance attendue supérieur ou égal à 50 % et inférieur à 85 %**

Ouvrage municipal d'assainissement des eaux usées de Melocheville (Beauharnois)  
Ouvrage municipal d'assainissement des eaux usées de Rouyn-Noranda (Évain)  
Ouvrage municipal d'assainissement des eaux usées de Dolbeau-Mistassini (Dolbeau)  
Ouvrage municipal d'assainissement des eaux usées de Ferme-Neuve  
Ouvrage municipal d'assainissement des eaux usées de Sainte-Perpétue  
Ouvrage municipal d'assainissement des eaux usées de La Guadeloupe  
Ouvrage municipal d'assainissement des eaux usées de La Pocatière  
Ouvrage municipal d'assainissement des eaux usées de Saint-Alexis-des-Monts  
Ouvrage municipal d'assainissement des eaux usées de La Durantaye  
OMAEU de la Régie d'assainissement des eaux usées de Chatham/Lachute  
Ouvrage municipal d'assainissement des eaux usées de Saint-Bruno-de-Guigues  
Ouvrage municipal d'assainissement des eaux usées de Saint-Dominique  
Ouvrage municipal d'assainissement des eaux usées de Cap-Saint-Ignace  
Ouvrage municipal d'assainissement des eaux usées de Lavaltrie  
Ouvrage municipal d'assainissement des eaux usées Les Îles (L'Étang-du-Nord)  
Ouvrage municipal d'assainissement des eaux usées de Lac-Etchemin  
Ouvrage municipal d'assainissement des eaux usées de l'Épiphanie (V)  
Ouvrage municipal d'assainissement des eaux usées de Lévis (Saint-Jean)  
Ouvrage municipal d'assainissement des eaux usées de Montmagny  
Ouvrage municipal d'assainissement des eaux usées Les Îles (Cap-aux-Meules)  
Ouvrage municipal d'assainissement des eaux usées de Mont-Tremblant (Saint-Jovite)  
Ouvrage municipal d'assainissement des eaux usées de Bromont  
Ouvrage municipal d'assainissement des eaux usées de Dudswell  
Ouvrage municipal d'assainissement des eaux usées de New Richmond  
Ouvrage municipal d'assainissement des eaux usées de Saint-André-d'Argenteuil (Carillon)  
Ouvrage municipal d'assainissement des eaux usées de Mont-Laurier  
Ouvrage municipal d'assainissement des eaux usées de Saint-Apollinaire  
Ouvrage municipal d'assainissement des eaux usées de Rawdon  
Ouvrage municipal d'assainissement des eaux usées de Port-Cartier  
Ouvrage municipal d'assainissement des eaux usées de Rivière-au-Tonnerre  
Ouvrage municipal d'assainissement des eaux usées de Rivière-Rouge (L'Annonciation)  
Ouvrage municipal d'assainissement des eaux usées de Rouyn-Noranda (Arntfield-A)  
Ouvrage municipal d'assainissement des eaux usées de Sainte-Adèle (Mont-Rolland)  
Ouvrage municipal d'assainissement des eaux usées de Roxton Falls  
Ouvrage municipal d'assainissement des eaux usées de Sainte-Clotilde  
Ouvrage municipal d'assainissement des eaux usées de Saint-Alexandre  
Ouvrage municipal d'assainissement des eaux usées de Saint-Ambroise  
Ouvrage municipal d'assainissement des eaux usées de Saint-Ambroise-de-Kildare  
Ouvrage municipal d'assainissement des eaux usées de Sainte-Émilie-de-l'Énergie  
Ouvrage municipal d'assainissement des eaux usées de Sainte-Jeanne-d'Arc  
Ouvrage municipal d'assainissement des eaux usées de Saint-Éphrem-de-Beauce

**Pourcentage des OS respectant leur performance attendue supérieur ou égal à 50 % et inférieur à 85 %**

Ouvrage municipal d'assainissement des eaux usées de Sainte-Ursule
Ouvrage municipal d'assainissement des eaux usées de Sainte-Sabine
Ouvrage municipal d'assainissement des eaux usées de Saint-Félicien
Ouvrage municipal d'assainissement des eaux usées de Saint-Jules
Ouvrage municipal d'assainissement des eaux usées de Saint-Ferdinand
Ouvrage municipal d'assainissement des eaux usées de Saint-Mathieu-de-Beloeil (EA)
Ouvrage municipal d'assainissement des eaux usées de Saint-Léonard-d'Aston
Ouvrage municipal d'assainissement des eaux usées de Saint-Isidore (Montérégie)
Ouvrage municipal d'assainissement des eaux usées de Saint-Lazare-de-Bellechasse
Ouvrage municipal d'assainissement des eaux usées de Saint-Gabriel
OMAEU de Mirabel (station d'épuration de Saint-Jérôme métropolitain)
Ouvrage municipal d'assainissement des eaux usées de Saint-Jérôme-Métropolitain
Ouvrage municipal d'assainissement des eaux usées de Saint-Lazare
Ouvrage municipal d'assainissement des eaux usées de Saint-Ludger
Ouvrage municipal d'assainissement des eaux usées de Saint-Prime
Ouvrage municipal d'assainissement des eaux usées de Saint-Victor
Ouvrage municipal d'assainissement des eaux usées de Saint-Zotique
Ouvrage municipal d'assainissement des eaux usées de Sayabec
Ouvrage municipal d'assainissement des eaux usées de Shawinigan (Saint-Gérard)
Ouvrage municipal d'assainissement des eaux usées de Tourville
Ouvrage municipal d'assainissement des eaux usées de Vaudreuil-Dorion
Ouvrage municipal d'assainissement des eaux usées de Kipawa (secteur Tee Lake)
Ouvrage municipal d'assainissement des eaux usées de Témiscaming (Tembec)
Ouvrage municipal d'assainissement des eaux usées de Verchères
Ouvrage municipal d'assainissement des eaux usées de Wotton
Ouvrage municipal d'assainissement des eaux usées de Trois-Rivières (Saint-Louis)
Ouvrage municipal d'assainissement des eaux usées d'Upton
Ouvrage municipal d'assainissement des eaux usées de Saint-Stanislas (Mauricie)
Ouvrage municipal d'assainissement des eaux usées de Saint-Rémi
Ouvrage municipal d'assainissement des eaux usées de Sainte-Marthe-sur-le-Lac
OMAEU de Laurier-Station
OMAEU de la Régie d'assainissement Rougemont-Saint-Césaire
OMAEU Régie d'assain. des eaux usées de Piedmont, Saint-Sauveur et Saint-Sauveur-des-Monts
Ouvrage municipal d'assainissement des eaux usées de Les Îles-de-la-Madeleine (Fatima)
Ouvrage municipal d'assainissement des eaux usées de Lévis (Saint-Romuald)
Ouvrage municipal d'assainissement des eaux usées de Price
Ouvrage municipal d'assainissement des eaux usées de Saint-Mathias-sur-Richelieu
Ouvrage municipal d'assainissement des eaux usées de Pontiac (Quyon)
Ouvrage municipal d'assainissement des eaux usées de Rivière-Ouelle
Ouvrage municipal d'assainissement des eaux usées de Saint-Tite-des-Caps
Ouvrage municipal d'assainissement des eaux usées de Sherbrooke (Saint-Élie)

**Pourcentage des OS respectant leur performance attendue supérieur ou égal à 50 % et inférieur à 85 %**

Ouvrage municipal d'assainissement des eaux usées de Sainte-Geneviève-de-Batiscan
Ouvrage municipal d'assainissement des eaux usées de Ville-Marie (Duhamel)
OMAEU de Sainte-Cécile-de-Whitton (Saint-Samuel)
Ouvrage municipal d'assainissement des eaux usées de Saint-Henri
Ouvrage municipal d'assainissement des eaux usées de Saint-René-de-Matane
Ouvrage municipal d'assainissement des eaux usées de Saint-Étienne-de-Beauharnois
Ouvrage municipal d'assainissement des eaux usées de Cap-Santé
Ouvrage municipal d'assainissement des eaux usées de Dégelis
Ouvrage municipal d'assainissement des eaux usées de Forestville
Ouvrage municipal d'assainissement des eaux usées de Chambly
Ouvrage municipal d'assainissement des eaux usées de Châteauguay
Ouvrage municipal d'assainissement des eaux usées de La Sarre
Ouvrage municipal d'assainissement des eaux usées de Les Cèdres
Ouvrage municipal d'assainissement des eaux usées de Montréal (station Jean-R.-Marcotte)
Ouvrage municipal d'assainissement des eaux usées de Macamic
Ouvrage municipal d'assainissement des eaux usées de Marieville
Ouvrage municipal d'assainissement des eaux usées de Gaspé (Rivière-au-Renard)
Ouvrage municipal d'assainissement des eaux usées de Longueuil
Ouvrage municipal d'assainissement des eaux usées de Pont-Rouge
OMAEU de Notre-Dame-de-l'Île-Perrot (station d'épuration de Pincourt)
Ouvrage municipal d'assainissement des eaux usées de Candiac
Ouvrage municipal d'assainissement des eaux usées de Sainte-Catherine
Ouvrage municipal d'assainissement des eaux usées de Delson
Ouvrage municipal d'assainissement des eaux usées de La Prairie
OMAEU de la Régie d'assainissement des eaux du Grand Joliette
Ouvrage municipal d'assainissement des eaux usées de Saint-Paul
Ouvrage municipal d'assainissement des eaux usées de Lévis (Saint-Nicolas)
Ouvrage municipal d'assainissement des eaux usées de Rosemère
OMAEU de la Régie intermunicipale d'assainissement des eaux de Rosemère et de Lorraine
Ouvrage municipal d'assainissement des eaux usées de Saguenay (Jonquière)
Ouvrage municipal d'assainissement des eaux usées de Saguenay (La Baie)
OMAEU de Mascouche (Station d'épuration de Terrebonne)
Ouvrage municipal d'assainissement des eaux usées de Saint-Basile-le-Grand
Ouvrage municipal d'assainissement des eaux usées de Saint-Bruno-de-Montarville
Ouvrage municipal d'assainissement des eaux usées de Saint-Camille-de-Lellis
Ouvrage municipal d'assainissement des eaux usées de Saint-Casimir
Ouvrage municipal d'assainissement des eaux usées de Trois-Rivières métropolitain
Ouvrage municipal d'assainissement des eaux usées de Saint-Antoine-sur-Richelieu
Ouvrage municipal d'assainissement des eaux usées de Saint-Eustache
Ouvrage municipal d'assainissement des eaux usées de Saint-François-de-Sales
Ouvrage municipal d'assainissement des eaux usées de Saint-Hyacinthe

**Pourcentage des OS respectant leur performance attendue supérieur ou égal à 50 % et inférieur à 85 %**

Ouvrage municipal d'assainissement des eaux usées de Shawinigan-Sud
Ouvrage municipal d'assainissement des eaux usées de Tring-Jonction
Ouvrage municipal d'assainissement des eaux usées de Saint-Jean-sur-Richelieu
Ouvrage municipal d'assainissement des eaux usées de Sainte-Anne-de-Sabrevois
Ouvrage municipal d'assainissement des eaux usées de Saint-Joseph-de-Beauce
Ouvrage municipal d'assainissement des eaux usées de Rouyn-Noranda
Ouvrage municipal d'assainissement des eaux usées de Sorel-Tracy
Ouvrage municipal d'assainissement des eaux usées de Témiscouata-sur-le-Lac (Cabano)
Ouvrage municipal d'assainissement des eaux usées de Salaberry-de-Valleyfield
Ouvrage municipal d'assainissement des eaux usées de Notre-Dame-de-l'Île-Perrot
Ouvrage municipal d'assainissement des eaux usées de Waterloo
Ouvrage municipal d'assainissement des eaux usées de Québec (Ouest)
Ouvrage municipal d'assainissement des eaux usées de Chandler (Newport)
Ouvrage municipal d'assainissement des eaux usées de Saint-Just-de-Bretenières
OMAEU de Saint-Alphonse-de-Granby (Domaine du village)
Ouvrage municipal d'assainissement des eaux usées de Saint-Paul-de-Montminy
Ouvrage municipal d'assainissement des eaux usées de Saint-Cyrille-de-Lessard

**Pourcentage des OS respectant leur performance attendue inférieur à 50 %**

Ouvrage municipal d'assainissement des eaux usées de Cookshire-Eaton (Sawyerville)
Ouvrage municipal d'assainissement des eaux usées de Lac-Etchemin (Sainte-Germaine)
Ouvrage municipal d'assainissement des eaux usées d'Ormstown (Saint-Malachie)
Ouvrage municipal d'assainissement des eaux usées de Sainte-Eulalie
Ouvrage municipal d'assainissement des eaux usées de Blainville
Ouvrage municipal d'assainissement des eaux usées de Marsoui
Ouvrage municipal d'assainissement des eaux usées de Carignan
Ouvrage municipal d'assainissement des eaux usées de Chartierville
Ouvrage municipal d'assainissement des eaux usées d'Acton Vale
Ouvrage municipal d'assainissement des eaux usées de Cookshire-Eaton (Cookshire)
Ouvrage municipal d'assainissement des eaux usées de Desbiens (Chambord)
Ouvrage municipal d'assainissement des eaux usées de Sainte-Marie-Madeleine
Ouvrage municipal d'assainissement des eaux usées de Notre-Dame-du-Nord
Ouvrage municipal d'assainissement des eaux usées d'Inverness
Ouvrage municipal d'assainissement des eaux usées de Saint-André-Avellin
Ouvrage municipal d'assainissement des eaux usées de La Conception
Ouvrage municipal d'assainissement des eaux usées de Lambton
Ouvrage municipal d'assainissement des eaux usées de la Baie-James (Villebois)
Ouvrage municipal d'assainissement des eaux usées de Lévis (Val-des-Bois)
Ouvrage municipal d'assainissement des eaux usées de L'Île-Perrot
Ouvrage municipal d'assainissement des eaux usées de Cantley (Lafortune)
Ouvrage municipal d'assainissement des eaux usées de Saint-Antoine-de-Tilly
Ouvrage municipal d'assainissement des eaux usées de Manseau

**Pourcentage des OS respectant leur performance attendue inférieur à 50 %**

Ouvrage municipal d'assainissement des eaux usées de Notre-Dame-de-Stanbridge
Ouvrage municipal d'assainissement des eaux usées de Notre-Dame-du-Portage
Ouvrage municipal d'assainissement des eaux usées de Saint-Bruno
Ouvrage municipal d'assainissement des eaux usées de Saint-Charles-Garnier
Ouvrage municipal d'assainissement des eaux usées de Saint-Cyprien (Rivière du Loup) (FT)
Ouvrage municipal d'assainissement des eaux usées de Rouyn-Noranda (Beaudry)
OMAEU de Sainte-Catherine-de-la-J-Cartier - Coin Perdu
Ouvrage municipal d'assainissement des eaux usées de Sainte-Brigitte-des-Saults
Ouvrage municipal d'assainissement des eaux usées de Sainte-Rose-de-Watford
Ouvrage municipal d'assainissement des eaux usées de Saint-Édouard-de-Lotbinière
Ouvrage municipal d'assainissement des eaux usées de Saint-Joseph-de-Coleraine (FIR)
Ouvrage municipal d'assainissement des eaux usées de Saint-Félix-d'Otis
Ouvrage municipal d'assainissement des eaux usées de Saint-François-de-la-Rivière-du-Sud
Ouvrage municipal d'assainissement des eaux usées de Saint-Léon-le-Grand (Maskinongé)
Ouvrage municipal d'assainissement des eaux usées de Saint-Léon-de-Standon
Ouvrage municipal d'assainissement des eaux usées de Saint-Jean-Baptiste
Ouvrage municipal d'assainissement des eaux usées de Saint-Luc-de-Vincennes
Ouvrage municipal d'assainissement des eaux usées de Saint-Pierre-de-la-Rivière-du-Sud
Ouvrage municipal d'assainissement des eaux usées de Saint-Polycarpe
Ouvrage municipal d'assainissement des eaux usées de Saint-Thomas
Ouvrage municipal d'assainissement des eaux usées de Saint-Vallier
Ouvrage municipal d'assainissement des eaux usées de Saint-Séverin (Mauricie)
Ouvrage municipal d'assainissement des eaux usées de Saint-Stanislas
Ouvrage municipal d'assainissement des eaux usées de Saint-Sulpice
Ouvrage municipal d'assainissement des eaux usées de Sherbrooke (Deauville)
Ouvrage municipal d'assainissement des eaux usées de Stanbridge East
Ouvrage municipal d'assainissement des eaux usées de Thetford Mines (Black Lake)
Ouvrage municipal d'assainissement des eaux usées de Saint-Mathieu-du-Parc
Ouvrage municipal d'assainissement des eaux usées de Deux-Montagnes
Ouvrage municipal d'assainissement des eaux usées de North Hatley
Ouvrage municipal d'assainissement des eaux usées de Saint-Simon (Rimouski)
Ouvrage municipal d'assainissement des eaux usées de Saint-Prosper-de-Champlain
Ouvrage municipal d'assainissement des eaux usées de Saint-Gilles
Ouvrage municipal d'assainissement des eaux usées de Beaconsfield
OMAEU de L'Assomption (station d'épuration de Repentigny)
Ouvrage municipal d'assainissement des eaux usées de Saint-Benoît-Labre
OMAEU de la R.I.A.E.U. de Saint-Bruno-de-Montarville et de Saint-Basile-le-Grand
Ouvrage municipal d'assainissement des eaux usées de Saint-Joseph-de-Sorel
Ouvrage municipal d'assainissement des eaux usées de Yamaska
Ouvrage municipal d'assainissement des eaux usées de Saint-Claude
OMAEU de Matagami

**Pourcentage des OS respectant leur performance attendue inférieur à 50 %**

Ouvrage municipal d'assainissement des eaux usées de Kirkland

Ouvrage municipal d'assainissement des eaux usées de Chelsea

Ouvrage municipal d'assainissement des eaux usées de Val-d'Or (Val-Senneville)

**Environnement  
et Lutte contre  
les changements  
climatiques**

**Québec** 